



ITALIA

Popolazione residente 60.496.088
Iscritti all'AIRE 5.114.469
Incidenza % 8,5

(dato al 01/01/2018)
(dato al 01/01/2018)

Area geografica	Totale	% donne su totale	classi età %				% iscritti per nascita	
			00 - 17	18 - 34	35 - 49	50 - 64		65 oltre
Nord Ovest	901.552	48,1	18,0	22,7	24,5	17,8	17,0	38,5
Nord Est	881.940	49,2	16,1	21,8	23,3	18,8	20,0	38,5
Centro	797.941	48,8	15,5	22,4	24,0	18,8	19,4	50,9
Sud	1.659.421	47,7	12,9	21,3	22,7	19,8	23,4	37,2
Isole	873.615	47,0	14,3	23,6	23,4	19,9	18,9	35,3
Totale	5.114.469	48,1	15,0	22,2	23,4	19,1	20,3	39,5

Area continentale	Iscritti AIRE	%	di cui donne	incidenza % donne	anzianità iscrizione AIRE (anni)			
					< 1	tra 1 e 5	tra 5 e 10	> di 10
UE 15	2.055.368	40,2	949.679	46,2	104.224	321.352	265.140	1.364.652
UE nuovi 13	53.015	1,0	21.794	41,1	4.823	16.958	13.288	17.946
Europa centro-orientale	14.761	0,3	6.620	44,8	1.535	5.092	3.283	4.851
Europa altri	645.012	12,6	307.791	47,7	22.081	77.772	79.141	466.018
Europa	2.768.156	54,1	1.285.884	46,5	132.663	421.174	360.852	1.853.467
Africa settentrionale	18.036	0,4	8.231	45,6	2.039	6.515	3.741	5.741
Africa occidentale	4.811	0,1	1.799	37,4	740	1.795	1.042	1.234
Africa orientale	8.164	0,2	3.654	44,8	651	2.011	1.672	3.830
Africa centro-meridionale	36.736	0,7	18.208	49,6	1.344	4.960	5.690	24.742
Africa	67.747	1,3	31.892	47,1	4.774	15.281	12.145	35.547
Asia occidentale	36.891	0,7	17.131	46,4	2.868	11.344	8.204	14.475
Asia centro-meridionale	2.684	0,1	1.095	40,8	394	1.062	540	688
Asia orientale	28.395	0,6	9.967	35,1	2.895	10.364	6.888	8.248
Asia	67.970	1,3	28.193	41,5	6.157	22.770	15.632	23.411
America settentrionale	404.191	7,9	193.275	47,8	15.126	55.450	61.923	271.692
America centro-meridionale	1.654.743	32,4	846.228	51,1	78.432	292.535	394.382	889.394
America	2.058.934	40,3	1.039.503	50,5	93.558	347.985	456.305	1.161.086
Oceania	151.662	3,0	73.850	48,7	5.803	20.407	20.966	104.486
Totale	5.114.469	100,0	2.459.322	48,1	242.955	827.617	865.900	3.177.997

Graduatoria primi 25 paesi di emigrazione		
Paese	v. a.	%
Argentina	819.899	16,0
Germania	743.799	14,5
Svizzera	614.545	12,0
Brasile	415.933	8,1
Francia	412.263	8,1
Regno Unito	301.439	5,9
Belgio	267.912	5,2
Stati Uniti d'America	263.447	5,2
Spagna	164.117	3,2
Australia	146.938	2,9
Canada	140.734	2,8
Venezuela	119.713	2,3
Uruguay	97.303	1,9
Cile	58.270	1,1
Paesi Bassi	44.395	0,9
Sudafrica	34.350	0,7
Perù	33.827	0,7
Austria	31.469	0,6
Lussemburgo	28.619	0,6
Colombia	19.685	0,4
Messico	18.326	0,4
Ecuador	18.282	0,4
Croazia	15.992	0,3
Irlanda	15.870	0,3
Israele	14.892	0,3
Altri paesi	272.450	5,3
Totale	5.114.469	100,0

Graduatoria primi 25 comuni per iscritti			
Comune	AIRE	Pop. residente	Incidenza %
Roma	318.708	2.873.874	11,1
Milano	81.765	1.366.037	6,0
Torino	49.680	883.281	5,6
Napoli	46.729	966.425	4,8
Genova	39.525	580.112	6,8
Palermo	30.865	668.630	4,6
Trieste	30.060	204.347	14,7
Catania	20.316	311.712	6,5
Bologna	18.275	389.625	4,7
Firenze	18.272	381.190	4,8
Licata	16.588	37.031	44,8
Bari	15.778	323.648	4,9
Venezia	15.682	261.396	6,0
Livorno	13.984	158.488	8,8
Messina	12.417	234.453	5,3
Padova	11.895	210.812	5,6
Verona	11.786	257.303	4,6
Palma Di Montechiaro	11.341	22.685	50,0
Favara	10.412	32.300	32,2
Lucca	9.997	89.283	11,2
Trento	9.924	118.050	8,4
Rimini	9.909	149.346	6,6
Corigliano Calabro	9.883	40.450	24,4
Como	9.490	83.564	11,4
Adrano	8.866	35.650	24,9
Altri comuni	4.282.322	49.816.396	8,6
Totale	5.114.469	60.496.088	8,5



ABRUZZO

Popolazione residente 1.315.804
Iscritti all'AIRE 185.757
Incidenza % 14,1

(dato al 01/01/2018)

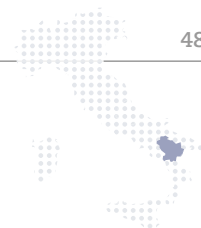
(dato al 01/01/2018)

Provincia	Totale	% donne su totale	classi età %				% iscritti per nascita	
			00 - 17	18 - 34	35 - 49	50 - 64		65 oltre
Chieti	76.120	49,0	9,9	18,6	21,9	19,2	30,4	37,7
L'Aquila	40.596	48,7	10,2	18,3	20,9	20,0	30,6	34,8
Pescara	33.792	48,3	11,6	20,0	21,7	20,3	26,4	33,8
Teramo	35.249	47,7	14,5	20,9	23,0	19,0	22,6	33,5
Abruzzo	185.757	48,6	11,1	19,2	21,9	19,5	28,3	35,6

Area continentale	Iscritti AIRE	%	di cui donne	incidenza % donne	anzianità iscrizione AIRE (anni)			
					< 1	tra 1 e 5	tra 5 e 10	> di 10
UE 15	62.599	33,7	29.193	46,6	2.292	7.566	6.922	45.819
Ue nuovi 13	653	0,4	224	34,3	73	260	131	189
Europa centro-orientale	249	0,1	111	44,6	31	101	51	66
Europa altri	20.780	11,2	9.822	47,3	503	2.010	2.102	16.165
Europa	84.281	45,4	39.350	46,7	2.899	9.937	9.206	62.239
Africa settentrionale	378	0,2	182	48,1	23	109	71	175
Africa occidentale	68	0,0	28	41,2	8	25	12	23
Africa orientale	127	0,1	51	40,2	4	20	32	71
Africa centro-meridionale	1.521	0,8	763	50,2	42	176	210	1.093
Africa	2.094	1,1	1.024	48,9	77	330	325	1.362
Asia occidentale	424	0,2	176	41,5	43	156	71	154
Asia centro-meridionale	33	0,0	9	27,3	7	15	7	4
Asia orientale	416	0,2	151	36,3	47	166	82	121
Asia	873	0,5	336	38,5	97	337	160	279
America settentrionale	24.473	13,2	11.891	48,6	558	2.610	3.136	18.169
America centro-meridionale	62.465	33,6	31.877	51,0	2.263	9.984	12.900	37.318
America	86.938	46,8	43.768	50,3	2.821	12.594	16.036	55.487
Oceania	11.571	6,2	5.713	49,4	316	1.242	1.372	8.641
Totale	185.757	100,0	90.191	48,6	6.210	24.440	27.099	128.008

Graduatoria primi 25 paesi di emigrazione		
Paese	v. a.	%
Argentina	36.592	19,7
Svizzera	20.493	11,0
Belgio	17.089	9,2
Venezuela	15.143	8,2
Germania	15.119	8,1
Francia	14.981	8,1
Canada	12.920	7,0
Stati Uniti d'America	11.553	6,2
Australia	11.489	6,2
Brasile	7.060	3,8
Regno Unito	6.462	3,5
Spagna	4.764	2,6
Lussemburgo	1.596	0,9
Sudafrica	1.485	0,8
Uruguay	886	0,5
Paesi Bassi	844	0,5
Cile	732	0,4
Irlanda	541	0,3
Panama	382	0,2
Austria	358	0,2
Colombia	337	0,2
Messico	242	0,1
Perù	240	0,1
Grecia	222	0,1
Svezia	221	0,1
Altri paesi	4.006	2,2
Totale	185.757	100,0

Graduatoria primi 25 comuni per iscritti			
Comune	AIRE	Pop. residente	Incidenza %
Pescara	6.909	119.483	5,8
Lanciano	4.808	35.016	13,7
Vasto	4.771	41.389	11,5
L'Aquila	4.492	69.472	6,5
Teramo	4.345	54.353	8,0
Ortona	3.606	23.135	15,6
Sulmona	3.318	24.221	13,7
Chieti	3.014	50.841	5,9
Atessa	2.914	10.579	27,5
Roseto degli Abruzzi	2.738	25.559	10,7
Guardiagrele	2.642	8.969	29,5
Giulianova	2.441	23.894	10,2
Pratola Peligna	2.207	7.535	29,3
Montesilvano	2.162	54.159	4,0
Avezzano	1.957	42.489	4,6
Orsogna	1.936	3.830	50,5
San Salvo	1.895	20.191	9,4
Francoforte al Mare	1.887	25.682	7,3
Celano	1.561	10.853	14,4
Popoli	1.464	5.033	29,1
Penne	1.456	12.085	12,0
Casalbordino	1.427	6.092	23,4
Fossacesia	1.418	6.354	22,3
Campoli	1.380	7.130	19,4
Montorio al Vomano	1.348	8.012	16,8
Altri comuni	117.661	619.448	19,0
Totale	185.757	1.315.804	14,1



BASILICATA

Popolazione residente 567.394
Iscritti all'AIRE 128.263
Incidenza % 22,6

(dato al 01/01/2018)
(dato al 01/01/2018)

Provincia	Totale	% donne su totale	classi età %				% iscritti per nascita	
			00 - 17	18 - 34	35 - 49	50 - 64		65 oltre
Matera	21.305	47,1	13,9	22,6	22,9	20	20,6	37,7
Potenza	106.958	49,2	12,8	21,4	22,6	19,6	23,6	51,4
Basilicata	128.263	48,9	13	21,6	22,7	19,6	23,1	49,1

Area continentale	Iscritti AIRE	%	di cui donne	incidenza % donne	anzianità iscrizione AIRE (anni)			
					< 1	tra 1 e 5	tra 5 e 10	> di 10
UE 15	38.025	29,6	17.258	45,4	858	3.248	4.125	29.794
UE nuovi 13	264	0,2	95	36,0	35	83	64	82
Europa centro-orientale	69	0,1	32	46,4	3	20	17	29
Europa altri	18.110	14,1	8.504	47,0	346	1.262	1.786	14.716
Europa	56.468	44,0	25.889	45,8	1.242	4.613	5.992	44.621
Africa settentrionale	63	0,0	20	31,7	5	21	15	22
Africa occidentale	17	0,0	3	17,6	-	7	3	7
Africa orientale	30	0,0	14	46,7	1	8	6	15
Africa centro-meridionale	440	0,3	219	49,8	9	52	70	309
Africa	550	0,4	256	46,5	15	88	94	353
Asia occidentale	133	0,1	54	40,6	6	44	28	55
Asia centro-meridionale	9	0,0	5	55,6	1	1	4	3
Asia orientale	160	0,1	53	33,1	7	57	43	53
Asia	302	0,2	112	37,1	14	102	75	111
America settentrionale	6.183	4,8	2.967	48,0	172	774	945	4.292
America centro-meridionale	61.757	48,1	32.031	51,9	1.862	10.049	14.652	35.194
America	67.940	53,0	34.998	51,5	2.034	10.823	15.597	39.486
Oceania	3.003	2,3	1.452	48,4	62	226	242	2.473
Totale	128.263	100,0	62.707	48,9	3.367	15.852	22.000	87.044

Graduatoria primi 25 paesi di emigrazione		
Paese	v. a.	%
Argentina	31.006	24,2
Germania	18.358	14,3
Svizzera	17.935	14,0
Brasile	9.487	7,4
Uruguay	8.399	6,5
Francia	6.150	4,8
Venezuela	5.642	4,4
Spagna	4.276	3,3
Regno Unito	4.051	3,2
Stati Uniti d'America	3.619	2,8
Belgio	3.310	2,6
Australia	2.967	2,3
Canada	2.564	2,0
Cile	1.892	1,5
Paraguay	1.395	1,1
Ecuador	896	0,7
Colombia	895	0,7
Lussemburgo	827	0,6
Messico	524	0,4
Sudafrica	409	0,3
Panama	373	0,3
Perù	354	0,3
Paesi Bassi	322	0,3
Cuba	216	0,2
Austria	188	0,1
Altri paesi	2.208	1,7
Totale	128.263	100,0

Graduatoria primi 25 comuni per iscritti			
Comune	AIRE	Pop. residente	Incidenza %
Marsico Nuovo	3.102	4.023	77,1
San Fele	3.020	2.934	102,9
Potenza	2.677	67.196	4,0
Lauria	2.663	12.708	21,0
Oppido Lucano	2.522	3.766	67,0
Venosa	2.487	11.741	21,2
Muro Lucano	2.474	5.348	46,3
Matera	2.426	60.432	4,0
Maratea	2.308	5.098	45,3
Senise	2.258	7.001	32,3
Satriano di Lucania	2.192	2.338	93,8
Rionero In Vulture	2.049	13.214	15,5
Palazzo San Gervasio	2.033	4.829	42,1
Pescopagano	2.003	1.852	108,2
Genzano di Lucania	1.955	5.693	34,3
Tito	1.922	7.350	26,1
Forenza	1.920	2.020	95,0
Grassano	1.838	5.082	36,2
Tramutola	1.821	3.036	60,0
Vietri di Potenza	1.818	2.791	65,1
Trecchina	1.779	2.296	77,5
Bella	1.769	5.017	35,3
Paterno	1.730	3.324	52,0
Tricarico	1.721	5.200	33,1
Moliterno	1.680	3.926	42,8
Altri comuni	74.096	319.179	23,2
Totale	128.263	567.394	22,6



CALABRIA

Popolazione residente 1.957.328
Iscritti all'AIRE 405.732
Incidenza % 20,7

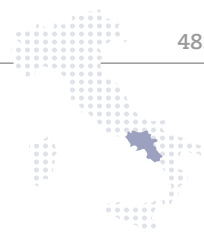
(dato al 01/01/2018)
(dato al 01/01/2018)

Provincia	Totale	% donne su totale	classi età %					% iscritti per nascita
			00 - 17	18 - 34	35 - 49	50 - 64	65 oltre	
Catanzaro	66.114	48,3	12,6	20,9	22,4	19,9	24,2	33,4
Cosenza	167.939	47,9	11,9	20,4	22,2	19,6	25,9	33,3
Crotone	28.398	45,9	16,0	24,7	24,0	20,2	15,1	26,2
Reggio Calabria	92.768	48,6	9,8	19,8	22,9	19,8	27,7	38,2
Vibo Valentia	50.513	49,8	10,1	19,0	22,0	19,0	29,9	37,3
Calabria	405.732	48,2	11,6	20,4	22,5	19,7	25,8	34,4

Area continentale	Iscritti AIRE	%	di cui donne	incidenza % donne	anzianità iscrizione AIRE (anni)			
					< 1	tra 1 e 5	tra 5 e 10	> di 10
UE 15	144.748	35,7	65.481	45,2	3.977	15.255	17.525	107.991
Ue nuovi 13	786	0,2	303	38,5	101	289	174	222
Europa centro-orientale	210	0,1	93	44,3	17	99	39	55
Europa altri	51.871	12,8	23.817	45,9	1.342	5.264	6.349	38.916
Europa	197.615	48,7	89.694	45,4	5.437	20.907	24.087	147.184
Africa settentrionale	320	0,1	152	47,5	24	72	58	166
Africa occidentale	41	0,0	14	34,1	4	11	13	13
Africa orientale	136	0,0	59	43,4	6	16	15	99
Africa centro-meridionale	601	0,1	285	47,4	22	85	105	389
Africa	1.098	0,3	510	46,4	56	184	191	667
Asia occidentale	405	0,1	199	49,1	31	113	87	174
Asia centro-meridionale	33	0,0	14	42,4	4	9	3	17
Asia orientale	325	0,1	121	37,2	20	117	78	110
Asia	763	0,2	334	43,8	55	239	168	301
America settentrionale	45.151	11,1	21.774	48,2	970	3.984	5.948	34.249
America centro-meridionale	133.439	32,9	69.368	52,0	4.795	19.486	26.692	82.466
America	178.590	44,0	91.142	51,0	5.765	23.470	32.640	116.715
Oceania	27.666	6,8	13.929	50,3	609	2.580	3.375	21.102
Totale	405.732	100,0	195.609	48,2	11.922	47.380	60.461	285.969

Graduatoria primi 25 paesi di emigrazione		
Paese	v. a.	%
Argentina	98.687	24,3
Germania	76.457	18,8
Svizzera	50.897	12,5
Francia	35.918	8,9
Australia	27.597	6,8
Canada	26.218	6,5
Brasile	19.487	4,8
Stati Uniti d'America	18.933	4,7
Regno Unito	9.589	2,4
Belgio	9.527	2,3
Spagna	8.271	2,0
Uruguay	6.229	1,5
Venezuela	2.640	0,7
Colombia	1.878	0,5
Lussemburgo	1.577	0,4
Paesi Bassi	1.038	0,3
Panama	738	0,2
Ecuador	718	0,2
Austria	656	0,2
Liechtenstein	594	0,1
Sudafrica	539	0,1
Irlanda	501	0,1
Cile	482	0,1
Grecia	393	0,1
Paraguay	359	0,1
Altri paesi	5.809	1,4
Totale	405.732	100,0

Graduatoria primi 25 comuni per iscritti			
Comune	AIRE	Pop. residente	Incidenza %
Corigliano Calabro	9.883	40.450	24,4
Lamezia Terme	8.727	70.845	12,3
Reggio di Calabria	8.124	181.454	4,5
San Giovanni In Fiore	6.303	17.074	36,9
Mesoraca	4.494	6.355	70,7
Acri	4.492	20.459	22,0
Montalto Uffugo	4.471	20.220	22,1
Cariati	4.402	8.172	53,9
Cosenza	4.330	67.291	6,4
Bagnara Calabra	4.293	10.117	42,4
Fuscaldo	4.173	8.108	51,5
Rossano	3.539	36.609	9,7
Mammola	3.528	2.735	129,0
Taurianova	3.376	15.516	21,8
Castrovillari	3.289	22.055	14,9
Crotone	3.144	63.923	4,9
Amantea	2.948	13.981	21,1
San Marco Argentano	2.929	7.382	39,7
Nicotera	2.902	6.158	47,1
Roggiano Gravina	2.864	7.218	39,7
Cassano All'ionio	2.859	18.268	15,7
Rende	2.831	35.738	7,9
Vibo Valentia	2.664	33.635	7,9
Filadelfia	2.663	5.261	50,6
Morano Calabro	2.639	4.424	59,7
Altri comuni	299.865	1.233.880	24,3
Totale	405.732	1.957.328	20,7



CAMPANIA

(dato al 01/01/2018)

(dato al 01/01/2018)

Popolazione residente 5.827.811
Iscritti all'AIRE 495.890
Incidenza % 8,5

Provincia	Totale	% donne su totale	classi età %				% iscritti per nascita	
			00 - 17	18 - 34	35 - 49	50 - 64		65 oltre
Avellino	107.118	48,6	11,6	19,1	21,3	20,8	27,2	39,2
Benevento	53.891	48,9	11,4	19,3	21,8	19,7	27,8	39,5
Caserta	62.080	47,2	13,3	21,7	22,6	20,5	21,9	32,1
Napoli	136.923	46,1	16,7	24,5	24,3	18,3	16,2	35,1
Salerno	135.878	48,3	13,3	22,1	22,9	19,9	21,8	42,7
Campania	495.890	47,7	13,7	21,8	22,7	19,7	22,1	38,2

Area continentale	Iscritti AIRE	%	di cui donne	incidenza % donne	anzianità iscrizione AIRE (anni)			
					< 1	tra 1 e 5	tra 5 e 10	> di 10
UE 15	195.115	39,3	88.905	45,6	6.785	24.018	22.372	141.940
UE nuovi 13	1.944	0,4	637	32,8	246	713	410	575
Europa centro-orientale	686	0,1	287	41,8	66	237	141	242
Europa altri	80.949	16,3	38.008	47,0	1.807	7.113	8.487	63.542
Europa	278.694	56,2	127.837	45,9	8.904	32.081	31.410	206.299
Africa settentrionale	900	0,2	420	46,7	55	275	189	381
Africa occidentale	124	0,0	47	37,9	18	32	22	52
Africa orientale	375	0,1	157	41,9	19	75	89	192
Africa centro-meridionale	2.961	0,6	1.463	49,4	60	384	417	2.100
Africa	4.360	0,9	2.087	47,9	152	766	717	2.725
Asia occidentale	1.163	0,2	538	46,3	104	439	218	402
Asia centro-meridionale	94	0,0	40	42,6	10	31	17	36
Asia orientale	1.346	0,3	478	35,5	118	450	297	481
Asia	2.603	0,5	1.056	40,6	232	920	532	919
America settentrionale	53.170	10,7	25.327	47,6	1.318	5.923	7.512	38.417
America centro-meridionale	142.179	28,7	72.859	51,2	4.735	22.359	29.155	85.930
America	195.349	39,4	98.186	50,3	6.053	28.282	36.667	124.347
Oceania	14.884	3,0	7.295	49,0	337	1.529	1.970	11.048
Totale	495.890	100,0	236.461	47,7	15.678	63.578	71.296	345.338

Graduatoria primi 25 paesi di emigrazione		
Paese	v. a.	%
Germania	86.288	17,4
Svizzera	79.927	16,1
Argentina	60.606	12,2
Regno Unito	43.871	8,8
Stati Uniti d'America	39.458	8,0
Venezuela	28.459	5,7
Francia	24.677	5,0
Brasile	24.408	4,9
Belgio	15.022	3,0
Uruguay	14.562	2,9
Australia	14.345	2,9
Spagna	14.319	2,9
Canada	13.712	2,8
Paesi Bassi	3.661	0,7
Colombia	3.605	0,7
Sudafrica	2.903	0,6
Ecuador	1.866	0,4
Panama	1.665	0,3
Messico	1.444	0,3
Austria	1.414	0,3
Cile	1.345	0,3
Grecia	1.324	0,3
Lussemburgo	1.121	0,2
Irlanda	1.044	0,2
Svezia	949	0,2
Altri paesi	13.895	2,8
Totale	495.890	100,0

Graduatoria primi 25 comuni per iscritti			
Comune	AIRE	Pop residente	Incidenza %
Napoli	46.729	966.425	4,8
Salerno	5.671	134.031	4,2
Padula	4.513	5.384	83,8
Torre del Greco	4.127	85.373	4,8
Teggiano	3.855	7.804	49,4
Massa Lubrense	3.853	14.299	26,9
Cava de' Tirreni	3.609	53.171	6,8
Sant'Angelo Dei Lomba	3.457	4.224	81,8
Maddaloni	3.438	39.020	8,8
Montella	3.416	7.699	44,4
San Bartolomeo In Gal	3.374	4.755	71,0
Camerota	3.219	7.118	45,2
Lioni	3.162	6.146	51,4
Caserta	3.023	75.525	4,0
Mondragone	2.882	28.790	10,0
Castellammare di Stab	2.871	65.887	4,4
Castellabate	2.863	9.230	31,0
Sorrento	2.856	16.409	17,4
Sarno	2.855	31.613	9,0
Castelnuovo di Conza	2.767	598	462,7
Montoro	2.710	19.776	13,7
Nusco	2.702	4.148	65,1
Ariano Irpino	2.659	22.466	11,8
Pozzuoli	2.645	81.175	3,3
Volturara Irpina	2.566	3.203	80,1
Altri comuni	370.068	4.133.542	9,0
Totale	495.890	5.827.811	8,5



EMILIA ROMAGNA

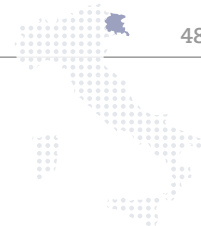
Popolazione residente 4.452.726 (dato al 01/01/2018)
 Iscritti all'AIRE 193.845 (dato al 01/01/2018)
 Incidenza % 4,4

Provincia	Totale	% donne su totale	classi età %				% iscritti per nascita	
			00 - 17	18 - 34	35 - 49	50 - 64		65 oltre
Bologna	35.607	48,1	22,2	21,3	25,8	17,1	13,6	26,1
Ferrara	13.565	48,8	20,0	21,2	24,6	17,9	16,3	38,9
Forlì	15.730	48,7	19,0	20,5	23,7	18,5	18,3	37,9
Modena	26.618	47,2	20,7	21,7	22,9	18,6	16,1	35,3
Parma	26.079	48,5	15,2	19,5	22,3	19,1	23,9	27,5
Piacenza	18.941	48,7	14,3	20,4	22,2	19,3	23,8	38,3
Ravenna	12.407	47,1	21,9	21,3	25,0	16,8	15,0	33,6
Reggio Emilia	20.621	48,4	21,6	22,1	24,2	16,9	15,2	28,7
Rimini	24.277	49,1	20,1	21,5	25,0	18,0	15,4	34,1
Emilia R.	193.845	48,3	19,5	21,1	24,0	18,0	17,4	32,4

Area continentale	Iscritti AIRE	%	di cui donne	incidenza % donne	anzianità iscrizione AIRE (anni)			
					< 1	tra 1 e 5	tra 5 e 10	> di 10
UE 15	77.207	39,8	36.511	47,3	9.705	20.159	11.104	36.239
Ue nuovi 13	2.843	1,5	1.093	38,4	404	1.004	610	825
Europa centro-orientale	1.106	0,6	470	42,5	212	426	256	212
Europa altri	31.450	16,2	15.577	49,5	2.536	4.608	4.537	19.769
Europa	112.606	58,1	53.651	47,6	12.857	26.197	16.507	57.045
Africa settentrionale	1.535	0,8	702	45,7	324	687	260	264
Africa occidentale	452	0,2	181	40,0	140	171	64	77
Africa orientale	628	0,3	251	40,0	81	122	100	325
Africa centro-meridionale	1.858	1,0	932	50,2	152	315	258	1.133
Africa	4.473	2,3	2.066	46,2	697	1.295	682	1.799
Asia occidentale	1.907	1,0	894	46,9	247	638	407	615
Asia centro-meridionale	265	0,1	106	40,0	39	116	46	64
Asia orientale	2.227	1,1	762	34,2	319	844	527	537
Asia	4.399	2,3	1.762	40,1	605	1.598	980	1.216
America settentrionale	11.832	6,1	5.549	46,9	1.278	2.632	2.074	5.848
America centro-meridionale	57.464	29,6	29.142	50,7	5.404	10.978	13.280	27.802
America	69.296	35,7	34.691	50,1	6.682	13.610	15.354	33.650
Oceania	3.071	1,6	1.433	46,7	479	841	520	1.231
Totale	193.845	100,0	93.603	48,3	21.320	43.541	34.043	94.941

Graduatoria primi 25 paesi di emigrazione		
Paese	v. a.	%
Argentina	26.782	13,8
Francia	20.778	10,7
Svizzera	20.138	10,4
Regno Unito	19.909	10,3
Brasile	15.328	7,9
Germania	12.114	6,2
San Marino	10.489	5,4
Stati Uniti d'America	9.665	5,0
Spagna	8.965	4,6
Belgio	7.745	4,0
Venezuela	3.750	1,9
Cile	3.535	1,8
Australia	2.844	1,5
Canada	2.167	1,1
Uruguay	2.039	1,1
Paesi Bassi	1.945	1,0
Sudafrica	1.657	0,9
Messico	1.071	0,6
Lussemburgo	1.016	0,5
Grecia	979	0,5
Austria	887	0,5
Svezia	873	0,5
Colombia	868	0,4
Perù	797	0,4
Repubblica Popolare Cinese	761	0,4
Altri paesi	16.743	8,6
Totale	193.845	100,0

Graduatoria primi 25 comuni per iscritti			
Comune	AIRE	Pop residente	Incidenza %
Bologna	18.275	389.625	4,7
Rimini	9.909	149.346	6,6
Parma	7.213	195.639	3,7
Modena	6.249	185.297	3,4
Reggio nell'Emilia	5.460	171.879	3,2
Ravenna	5.113	159.218	3,2
Ferrara	5.112	132.347	3,9
Piacenza	4.753	103.095	4,6
Cesena	4.286	96.752	4,4
Forlì	3.180	117.624	2,7
Faenza	2.027	58.752	3,5
Riccione	2.027	35.033	5,8
Imola	2.012	69.926	2,9
Carpi	1.925	71.165	2,7
Borgo Val di Taro	1.875	6.903	27,2
Cento	1.737	35.496	4,9
Sassuolo	1.663	40.824	4,1
Bardi	1.597	2.175	73,4
Pavullo nel Frignano	1.279	17.384	7,4
Santarcangelo di Romagna	1.263	22.168	5,7
Salsomaggiore Terme	1.204	19.704	6,1
Bedonia	1.164	3.365	34,6
San Giovanni in Persi	1.155	28.160	4,1
Verucchio	1.136	10.027	11,3
Comacchio	1.106	22.238	5,0
Altri comuni	101.125	2.308.584	4,4
Totale	193.845	4.452.726	4,4



FRIULI VENEZIA GIULIA

Popolazione residente 1.215.510 (dato al 01/01/2018)
 Iscritti all'AIRE 179.989 (dato al 01/01/2018)
 Incidenza % 14,8

Provincia	Totale	% donne su totale	classi età %				% iscritti per nascita	
			00 - 17	18 - 34	35 - 49	50 - 64		65 oltre
Gorizia	12.061	49,7	15,5	20,7	24,5	18,2	21,1	26,7
Pordenone	54.644	50,4	12,0	20,1	22,0	19,4	26,5	31,1
Trieste	32.873	50,6	15,2	19,9	21,7	18,5	24,7	16,4
Udine	80.411	50,0	11,9	21,0	21,9	20,1	25,1	33,9
Friuli Venezia Giulia	179.989	50,2	12,8	20,5	22,1	19,5	25,2	29,4

Area continentale	Iscritti AIRE	%	di cui donne	incidenza % donne	anzianità iscrizione AIRE (anni)			
					< 1	tra 1 e 5	tra 5 e 10	> di 10
UE 15	58.294	32,4	28.122	48,2	2.162	8.226	6.791	41.115
UE nuovi 13	17.423	9,7	8.803	50,5	559	4.014	5.689	7.161
Europa centro-orientale	832	0,5	386	46,4	59	258	209	306
Europa altri	18.039	10,0	9.186	50,9	340	1.860	1.815	14.024
Europa	94.588	52,6	46.497	49,2	3.120	14.358	14.504	62.606
Africa settentrionale	339	0,2	163	48,1	28	115	50	146
Africa occidentale	169	0,1	58	34,3	23	60	42	44
Africa orientale	301	0,2	143	47,5	16	54	69	162
Africa centro-meridionale	3.288	1,8	1.640	49,9	64	346	430	2.448
Africa	4.097	2,3	2.004	48,9	131	575	591	2.800
Asia occidentale	1.199	0,7	565	47,1	70	320	238	571
Asia centro-meridionale	74	0,0	22	29,7	12	32	20	10
Asia orientale	1.070	0,6	371	34,7	111	402	241	316
Asia	2.343	1,3	958	40,9	193	754	499	897
America settentrionale	12.323	6,8	6.225	50,5	386	1.750	2.030	8.157
America centro-meridionale	59.248	32,9	30.980	52,3	2.210	11.522	14.401	31.115
America	71.571	39,8	37.205	52,0	2.596	13.272	16.431	39.272
Oceania	7.390	4,1	3.728	50,4	223	1.057	1.103	5.007
Totale	179.989	100,0	90.392	50,2	6.263	30.016	33.128	110.582

Graduatoria primi 25 paesi di emigrazione		
Paese	v. a.	%
Argentina	40.759	22,6
Francia	18.629	10,4
Svizzera	17.635	9,8
Croazia	12.434	6,9
Germania	10.912	6,1
Brasile	9.636	5,4
Belgio	8.594	4,8
Regno Unito	7.127	4,0
Australia	6.985	3,9
Canada	6.616	3,7
Stati Uniti d'America	5.707	3,2
Spagna	5.023	2,8
Slovenia	3.659	2,0
Sudafrica	3.181	1,8
Venezuela	3.128	1,7
Austria	2.550	1,4
Paesi Bassi	1.982	1,1
Uruguay	1.690	0,9
Lussemburgo	1.682	0,9
Colombia	675	0,4
Cile	614	0,3
Messico	551	0,3
Svezia	540	0,3
Perù	471	0,3
Israele	417	0,2
Altri paesi	8.792	4,9
Totale	179.989	100,0

Graduatoria primi 25 comuni per iscritti			
Comune	AIRE	Pop. residente	Incidenza %
Trieste	30.060	204.347	14,7
Udine	6.852	99.588	6,9
Pordenone	4.137	51.089	8,1
Gorizia	3.680	34.446	10,7
Gemona del Friuli	3.279	10.865	30,2
Cordenons	2.792	18.221	15,3
Caneva	2.751	6.356	43,3
San Vito al Tagliamento	2.450	15.067	16,3
Azzano Decimo	2.332	15.760	14,8
Sacile	2.321	19.928	11,6
Monfalcone	2.316	28.022	8,3
Codroipo	2.266	16.120	14,1
Spilimbergo	2.223	12.137	18,3
Tarcento	1.816	8.964	20,3
Zoppola	1.786	8.491	21,0
Fontanafredda	1.777	12.502	14,2
Aviano	1.764	9.086	19,4
San Daniele del Friuli	1.581	7.991	19,8
Buja	1.581	6.480	24,4
Fiume Veneto	1.576	11.720	13,4
Pasiano di Pordenone	1.571	7.721	20,3
Latisana	1.511	13.513	11,2
Casarsa della Delizia	1.494	8.411	17,8
Rivignano Teor	1.482	6.259	23,7
Majano	1.468	5.933	24,7
Altri comuni	93.123	576.493	16,2
Totale	179.989	1.215.510	14,8



LAZIO

Popolazione residente 5.897.635
Iscritti all'AIRE 450.847
Incidenza % 7,6

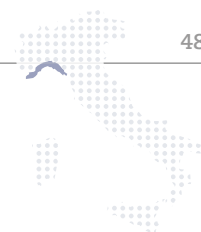
(dato al 01/01/2018)
(dato al 01/01/2018)

Provincia	Totale	% donne su totale	classi età %				% iscritti per nascita	
			00 - 17	18 - 34	35 - 49	50 - 64		65 oltre
Frosinone	54.669	48,3	9,1	17,4	19,9	20,0	33,6	24,8
Latina	29.030	47,6	12,9	20,7	22,7	19,2	24,5	28,6
Rieti	6.101	46,6	13,5	22,3	24,3	18,7	21,2	26,0
Roma	352.200	49,0	16,1	23,8	25,2	19,4	15,5	66,7
Viterbo	8.847	47,4	17,4	23,8	24,1	17,3	17,4	28,3
Lazio	450.847	48,7	15,1	22,8	24,3	19,4	18,4	57,8

Area continentale	Iscritti AIRE	%	di cui donne	incidenza % donne	anzianità iscrizione AIRE (anni)			
					< 1	tra 1 e 5	tra 5 e 10	> di 10
UE 15	130.930	29,0	61.565	47,0	7.173	26.912	23.586	73.259
UE nuovi 13	3.951	0,9	1.574	39,8	354	1.443	854	1.300
Europa centro-orientale	1.721	0,4	801	46,5	150	595	448	528
Europa altri	18.791	4,2	8.982	47,8	866	3.729	3.582	10.614
Europa	155.393	34,5	72.922	46,9	8.543	32.679	28.470	85.701
Africa settentrionale	2.244	0,5	963	42,9	155	744	588	757
Africa occidentale	489	0,1	208	42,5	27	155	139	168
Africa orientale	1.603	0,4	749	46,7	118	379	344	762
Africa centro-meridionale	4.552	1,0	2.239	49,2	86	609	884	2.973
Africa	8.888	2,0	4.159	46,8	386	1.887	1.955	4.660
Asia occidentale	7.581	1,7	3.559	46,9	449	2.424	1.916	2.792
Asia centro-meridionale	457	0,1	213	46,6	63	172	89	133
Asia orientale	3.374	0,7	1.252	37,1	271	1.166	872	1.065
Asia	11.412	2,5	5.024	44,0	783	3.762	2.877	3.990
America settentrionale	45.544	10,1	21.867	48,0	1.337	6.720	7.946	29.541
America centro-meridionale	219.568	48,7	110.899	50,5	3.619	27.159	57.188	131.602
America	265.112	58,8	132.766	50,1	4.956	33.879	65.134	161.143
Oceania	10.042	2,2	4.775	47,6	418	1.689	1.753	6.182
Totale	450.847	100,0	219.646	48,7	15.086	73.896	100.189	261.676

Graduatoria primi 25 paesi di emigrazione		
Paese	v. a.	%
Brasile	92.741	20,6
Argentina	64.927	14,4
Regno Unito	33.510	7,4
Stati Uniti d'America	29.912	6,6
Francia	29.701	6,6
Germania	21.915	4,9
Spagna	18.806	4,2
Svizzera	17.036	3,8
Perù	16.870	3,7
Canada	15.632	3,5
Cile	11.543	2,6
Uruguay	10.402	2,3
Belgio	9.621	2,1
Australia	9.564	2,1
Venezuela	9.396	2,1
Sudafrica	4.222	0,9
Paesi Bassi	3.991	0,9
Irlanda	3.728	0,8
Israele	3.321	0,7
Ecuador	3.041	0,7
Colombia	2.347	0,5
Messico	2.107	0,5
Svezia	1.880	0,4
Austria	1.766	0,4
Emirati Arabi Uniti	1.721	0,4
Altri	31.147	6,9
Totale	450.847	100,0

Graduatoria primi 25 comuni per iscritti			
Comune	AIRE	Pop. residente	Incidenza %
Roma	318.708	2.873.874	11,1
Latina	4.176	126.375	3,3
Sora	3.508	25.967	13,5
Cassino	3.207	36.408	8,8
Minturno	2.652	19.800	13,4
Fondi	2.650	39.762	6,7
Gaeta	2.339	20.552	11,4
Formia	2.281	38.087	6,0
Atina	2.160	4.243	50,9
Veroli	2.009	20.432	9,8
Sant'Elia Fiumerapido	1.996	6.058	32,9
Anzio	1.755	54.659	3,2
Terracina	1.717	46.313	3,7
Casalvieri	1.684	2.670	63,1
Viterbo	1.660	67.804	2,4
Frosinone	1.659	46.070	3,6
Arpino	1.630	7.155	22,8
Cervaro	1.628	8.102	20,1
Guidonia Montecelio	1.588	89.256	1,8
Aprilia	1.587	74.011	2,1
Tivoli	1.491	56.550	2,6
Monte San Giovanni Cam.	1.470	12.720	11,6
Civitavecchia	1.455	52.703	2,8
Pomezia	1.417	63.530	2,2
Fiaticcio	1.389	79.665	1,7
Altri comuni	83.031	2.024.869	4,1
Totale	450.847	5.897.635	7,6



LIGURIA

Popolazione residente 1.557.533
Iscritti all'AIRE 141.249
Incidenza % 9,1

(dato al 01/01/2018)
(dato al 01/01/2018)

Provincia	Totale	% donne su totale	classi età %					% iscritti per nascita
			00 - 17	18 - 34	35 - 49	50 - 64	65 oltre	
Genova	78.490	49,4	16,5	23,5	23,0	17,6	19,4	54,2
Imperia	19.916	46,6	17,2	21,4	22,7	19,6	19,1	29,5
La Spezia	16.433	48,9	14,5	22,9	22,5	18,9	21,2	53,6
Savona	26.410	49,3	15,1	23,4	23,4	18,4	19,7	50,2
Liguria	141.249	48,9	16,1	23,1	23,0	18,2	19,6	49,9

Area continentale	Iscritti AIRE	%	di cui donne	incidenza % donne	anzianità iscrizione AIRE (anni)			
					< 1	tra 1 e 5	tra 5 e 10	> di 10
UE 15	41.289	29,2	19.255	46,6	4.347	7.772	6.479	22.691
UE nuovi 13	925	0,7	335	36,2	126	333	180	286
Europa centro-orientale	613	0,4	287	46,8	77	187	98	251
Europa altri	10.942	7,7	5.241	47,9	875	1.906	1.564	6.597
Europa	53.769	38,1	25.118	46,7	5.425	10.198	8.321	29.825
Africa settentrionale	606	0,4	276	45,5	65	220	143	178
Africa occidentale	188	0,1	70	37,2	27	61	42	58
Africa orientale	254	0,2	121	47,6	24	71	46	113
Africa centro-meridionale	974	0,7	485	49,8	87	127	192	568
Africa	2.022	1,4	952	47,1	203	479	423	917
Asia occidentale	973	0,7	418	43,0	92	279	193	409
Asia centro-meridionale	61	0,0	18	29,5	8	15	11	27
Asia orientale	1.042	0,7	355	34,1	162	336	223	321
Asia	2.076	1,5	791	38,1	262	630	427	757
America settentrionale	7.399	5,2	3.422	46,2	828	1.158	1.300	4.113
America centro-meridionale	74.025	52,4	37.897	51,2	11.587	11.321	16.386	34.731
America	81.424	57,6	41.319	50,7	12.415	12.479	17.686	38.844
Oceania	1.958	1,4	934	47,7	215	297	290	1.156
Totale	141.249	100,0	69.114	48,9	18.520	24.083	27.147	71.499

Graduatoria primi 25 paesi di emigrazione		
Paese	v. a.	%
Argentina	23.224	16,4
Cile	17.337	12,3
Francia	12.876	9,1
Uruguay	12.440	8,8
Svizzera	8.218	5,8
Regno Unito	7.405	5,2
Spagna	7.267	5,1
Germania	6.218	4,4
Stati Uniti d'America	6.152	4,4
Perù	6.036	4,3
Ecuador	4.234	3,0
Brasile	3.545	2,5
Belgio	2.710	1,9
Monaco	2.279	1,6
Australia	1.792	1,3
Paesi Bassi	1.676	1,2
Venezuela	1.489	1,1
Canada	1.247	0,9
Paraguay	1.166	0,8
Colombia	1.056	0,7
Messico	944	0,7
Sudafrica	895	0,6
Svezia	689	0,5
Repubblica Dominicana	527	0,4
Austria	465	0,3
Altri	9.362	6,6
Totale	141.249	100,0

Graduatoria primi 25 comuni per iscritti			
Comune	AIRE	Pop. residente	Incidenza %
Genova	39.525	580.112	6,8
Rapallo	6.185	29.736	20,8
Sanremo	4.967	54.566	9,1
La Spezia	4.965	93.424	5,3
Chiavari	4.378	27.461	15,9
Ventimiglia	4.048	24.084	16,8
Savona	3.647	60.635	6,0
Sestri Levante	2.764	18.357	15,1
Imperia	2.672	42.374	6,3
Santa Margherita Ligure	2.358	9.129	25,8
Zoagli	1.848	2.433	76,0
Recco	1.719	9.679	17,8
Varazze	1.712	13.134	13,0
Lavagna	1.577	12.656	12,5
Camogli	1.451	5.307	27,3
Finale Ligure	1.427	11.656	12,2
Bordighera	1.375	10.392	13,2
Alasio	1.298	10.800	12,0
Cogorno	1.137	5.731	19,8
Albenga	1.082	24.039	4,5
Cairo Montenotte	1.018	13.164	7,7
Dego	989	1.986	49,8
Taggia	960	14.014	6,9
Monterosso al Mare	908	1.424	63,8
Lerici	886	10.160	8,7
Altri comuni	46.353	471.080	9,8
Totale	141.249	1.557.533	9,1



LOMBARDIA

Popolazione residente 10.036.085
 Iscritti all'AIRE 473.022
 Incidenza % 4,7

(dato al 01/01/2018)
 (dato al 01/01/2018)

Provincia	Totale	% donne su totale	classi età %				% iscritti per nascita	
			00 - 17	18 - 34	35 - 49	50 - 64		65 oltre
Bergamo	52.106	48,1	17,0	22,5	22,6	19,2	18,7	34,2
Brescia	45.008	47,2	21,8	21,8	23,1	17,6	15,7	27,4
Como	48.361	48,2	17,6	22,0	24,4	18,9	17,1	36,4
Cremona	16.229	48,3	17,5	22,6	24,7	18,0	17,2	41,2
Lecco	13.580	47,3	21,2	23,8	25,1	16,9	13,0	35,1
Lodi	5.363	45,7	23,3	24,7	27,2	15,1	9,7	24,3
Mantova	25.867	49,2	19,8	22,4	24,7	17,1	16,0	49,7
Milano	135.144	46,7	20,5	21,9	27,4	17,5	12,7	29,2
Monza Brianza	23.734	45,7	22,8	23,2	27,2	16,3	10,5	25,6
Pavia	28.963	48,5	16,9	24,1	25,2	16,9	16,9	39,0
Sondrio	23.731	49,1	14,2	23,3	22,9	20,9	18,7	37,9
Varese	54.936	47,8	18,0	22,3	25,2	18,1	16,4	37,2
Lombardia	473.022	47,6	19,2	22,4	25,2	17,9	15,3	33,7

Area continentale	Iscritti AIRE	%	di cui donne	incidenza % donne	anzianità iscrizione AIRE (anni)			
					< 1	tra 1 e 5	tra 5 e 10	> di 10
UE 15	159.959	33,8	74.751	46,7	14.714	46.027	28.011	71.207
UE nuovi 13	5.824	1,2	2.114	36,3	727	2.158	1.243	1.696
Europa centro-orientale	2.603	0,6	1.157	44,4	266	979	589	769
Europa altri	104.598	22,1	49.958	47,8	4.053	18.079	14.661	67.805
Europa	272.984	57,7	127.980	46,9	19.760	67.243	44.504	141.477
Africa settentrionale	3.306	0,7	1.524	46,1	479	1.425	647	755
Africa occidentale	1.102	0,2	414	37,6	204	462	200	236
Africa orientale	1.468	0,3	649	44,2	128	413	322	605
Africa centro-meridionale	4.092	0,9	2.017	49,3	197	651	676	2.568
Africa	9.968	2,1	4.604	46,2	1.008	2.951	1.845	4.164
Asia occidentale	6.886	1,5	3.103	45,1	636	2.315	1.535	2.400
Asia centro-meridionale	624	0,1	273	43,8	91	274	134	125
Asia orientale	6.656	1,4	2.332	35,0	611	2.497	1.677	1.871
Asia	14.166	3,0	5.708	40,3	1.338	5.086	3.346	4.396
America settentrionale	28.774	6,1	13.225	46,0	2.152	6.785	5.575	14.262
America centro-meridionale	137.828	29,1	69.220	50,2	8.663	30.486	33.755	64.924
America	166.602	35,2	82.445	49,5	10.815	37.271	39.330	79.186
Oceania	9.302	2,0	4.271	45,9	737	2.301	1.693	4.571
Totale	473.022	100,0	225.008	47,6	33.658	114.852	90.718	233.794

Graduatoria primi 25 paesi di emigrazione		
Paese	v. a.	%
Svizzera	101.687	21,5
Argentina	56.547	12,0
Brasile	44.768	9,5
Regno Unito	42.421	9,0
Francia	34.877	7,4
Germania	27.539	5,8
Spagna	23.543	5,0
Stati Uniti d'America	23.410	4,9
Uruguay	12.997	2,7
Belgio	12.143	2,6
Australia	8.576	1,8
Canada	5.361	1,1
Paesi Bassi	4.951	1,0
Cile	4.714	1,0
Sudafrica	3.690	0,8
Messico	2.757	0,6
Venezuela	2.668	0,6
Emirati Arabi Uniti	2.647	0,6
Lussemburgo	2.576	0,5
Austria	2.515	0,5
Irlanda	2.495	0,5
Repubblica Popolare Cinese	2.363	0,5
Ecuador	2.312	0,5
Perù	2.242	0,5
Israele	2.075	0,4
Altri paesi	41.148	8,7
Totale	473.022	100,0

Graduatoria primi 25 comuni per iscritti			
Comune	AIRE	Pop. residente	Incidenza %
Milano	81.765	1.366.037	6,0
Como	9.490	83.564	11,4
Bergamo	7.469	120.943	6,2
Brescia	7.443	196.739	3,8
Monza	5.956	123.776	4,8
Varese	5.919	80.545	7,3
Pavia	5.745	72.684	7,9
Sesto San Giovanni	3.572	81.822	4,4
Cremona	2.995	72.048	4,2
Busto Arsizio	2.977	83.428	3,6
Mantova	2.466	49.445	5,0
Gallarate	2.462	53.492	4,6
Lecco	2.317	48.172	4,8
Cinisello Balsamo	2.111	75.744	2,8
Legnano	2.086	60.334	3,5
Voghera	2.053	39.344	5,2
Campione d'Italia	2.032	1.955	103,9
Vigevano	2.008	63.143	3,2
Luino	1.998	14.458	13,8
Segrate	1.861	35.446	5,3
Sondrio	1.811	21.587	8,4
Cologno Monzese	1.773	47.714	3,7
San Donato Milanese	1.718	32.661	5,3
Lavena Ponte Tresa	1.609	5.773	27,9
Saronno	1.572	39.384	4,0
Altri comuni	309.814	7.165.847	4,3
Totale	473.022	10.036.085	4,7



MARCHE

Popolazione residente 1.532.169
Iscritti all'AIRE 139.840
Incidenza % 9,1

(dato al 01/01/2018)
(dato al 01/01/2018)

Provincia	Totale	% donne su totale	classi età %				% iscritti per nascita	
			00 - 17	18 - 34	35 - 49	50 - 64		65 oltre
Ancona	37.079	49,7	14,7	22,4	24,0	17,5	21,4	47,8
Ascoli Piceno	16.309	48,7	11,9	20,5	22,2	19,1	26,3	43,6
Fermo	16.312	50,6	15,1	23,7	23,4	16,9	20,9	66,8
Macerata	46.606	50,8	13,7	23,2	23,7	16,8	22,6	61,8
Pesaro e Urbino	23.534	48,4	16,8	19,9	22,8	18,4	22,1	35,4
Marche	139.840	49,8	14,4	22,2	23,4	17,6	22,4	52,1

Area continentale	Iscritti AIRE	%	di cui donne	incidenza % donne	anzianità iscrizione AIRE (anni)			
					< 1	tra 1 e 5	tra 5 e 10	> di 10
UE 15	37.069	26,5	17.535	47,3	2.608	8.023	5.349	21.089
UE nuovi 13	1.121	0,8	436	38,9	151	433	256	281
Europa centro-orientale	424	0,3	176	41,5	51	165	81	127
Europa altri	11.082	7,9	5.320	48,0	533	1.689	1.461	7.399
Europa	49.696	35,5	23.467	47,2	3.343	10.310	7.147	28.896
Africa settentrionale	526	0,4	241	45,8	78	217	126	105
Africa occidentale	119	0,1	45	37,8	17	46	17	39
Africa orientale	174	0,1	78	44,8	19	37	30	88
Africa centro-meridionale	648	0,5	306	47,2	45	91	94	418
Africa	1.467	1,0	670	45,7	159	391	267	650
Asia occidentale	634	0,5	297	46,8	55	260	135	184
Asia centro-meridionale	99	0,1	37	37,4	14	43	19	23
Asia orientale	735	0,5	258	35,1	80	311	154	190
Asia	1.468	1,0	592	40,3	149	614	308	397
America settentrionale	6.458	4,6	3.127	48,4	294	1.159	1.030	3.975
America centro-meridionale	78.183	55,9	40.640	52,0	3.768	14.122	20.133	40.160
America	84.641	60,5	43.767	51,7	4.062	15.281	21.163	44.135
Oceania	2.568	1,8	1.203	46,8	118	459	346	1.645
Totale	139.840	100,0	69.699	49,8	7.831	27.055	29.231	75.723

Graduatoria primi 25 paesi di emigrazione		
Paese	v. a.	%
Argentina	68.233	48,8
Svizzera	9.130	6,5
Francia	8.335	6,0
Germania	6.887	4,9
Spagna	6.172	4,4
Belgio	6.091	4,4
Regno Unito	5.746	4,1
Brasile	3.962	2,8
Stati Uniti d'America	3.475	2,5
Canada	2.983	2,1
Australia	2.479	1,8
San Marino	1.650	1,2
Lussemburgo	1.574	1,1
Venezuela	1.530	1,1
Uruguay	1.089	0,8
Cile	917	0,7
Paesi Bassi	602	0,4
Sudafrica	595	0,4
Paraguay	508	0,4
Colombia	465	0,3
Messico	417	0,3
Austria	414	0,3
Irlanda	340	0,2
Repubblica Popolare Cinese	297	0,2
Romania	274	0,2
Altri paesi	5.675	4,1
Totale	139.840	100,0

Graduatoria primi 25 comuni per iscritti			
Comune	AIRE	Pop. residente	Incidenza %
Ancona	6.560	100.908	6,5
Macerata	4.699	41.801	11,2
Pesaro	4.178	94.995	4,4
Osimo	3.885	34.871	11,1
Recanati	3.588	21.194	16,9
Civitanova Marche	3.536	42.385	8,3
Fano	3.532	61.019	5,8
Ascoli Piceno	3.412	48.864	7,0
Senigallia	3.284	44.632	7,4
Cingoli	3.113	10.130	30,7
Tolentino	2.824	19.442	14,5
San Severino Marche	2.806	12.459	22,5
Fermo	2.670	37.200	7,2
Potenza Picena	2.523	15.825	15,9
San Benedetto del Tronto	2.430	47.353	5,1
Treia	2.381	9.303	25,6
Jesi	2.113	40.205	5,3
Fabriano	2.038	30.907	6,6
Sant'Elpidio a Mare	1.836	17.157	10,7
Corridonia	1.830	15.358	11,9
Porto Recanati	1.710	12.613	13,6
Morrovalle	1.699	10.069	16,9
Loreto	1.600	12.802	12,5
Acquasanta Terme	1.503	2.787	53,9
Castelfidardo	1.502	18.629	8,1
Altri comuni	68.588	729.261	9,4
Totale	139.840	1.532.169	9,1



MOLISE

Popolazione residente 308.701
 Iscritti all'AIRE 87.684
 Incidenza % 28,4

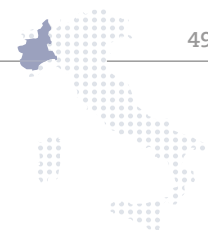
(dato al 01/01/2018)
 (dato al 01/01/2018)

Provincia	Totale	% donne su totale	classi età %				% iscritti per nascita	
			00 - 17	18 - 34	35 - 49	50 - 64		65 oltre
Campobasso	60.449	49,0	9,3	17,7	20,3	19,7	33,0	40,1
Isernia	27.235	49,4	9,9	17,1	20,3	19,3	33,4	36,6
Molise	87.684	49,1	9,5	17,5	20,3	19,6	33,1	39,0

Area continentale	Iscritti AIRE	%	di cui donne	incidenza % donne	anzianità iscrizione AIRE (anni)			
					< 1	tra 1 e 5	tra 5 e 10	> di 10
UE 15	27.803	31,7	13.129	47,2	612	2.279	2.734	22.178
UE nuovi 13	151	0,2	48	31,8	16	73	37	25
Europa centro-orientale	84	0,1	39	46,4	1	26	26	31
Europa altri	8.523	9,7	4.091	48,0	152	733	918	6.720
Europa	36.561	41,7	17.307	47,3	781	3.111	3.715	28.954
Africa settentrionale	58	0,1	25	43,1	7	18	9	24
Africa occidentale	8	0,0	1	12,5	-	3	4	1
Africa orientale	18	0,0	10	55,6	1	8	2	7
Africa centro-meridionale	226	0,3	115	50,9	10	28	37	151
Africa	310	0,4	151	48,7	18	57	52	183
Asia occidentale	115	0,1	52	45,2	10	37	25	43
Asia centro-meridionale	5	0,0	2	40,0	-	3	-	2
Asia orientale	86	0,1	37	43,0	9	28	14	35
Asia	206	0,2	91	44,2	19	68	39	80
America settentrionale	17.670	20,2	8.644	48,9	322	1.633	1.960	13.755
America centro-meridionale	29.870	34,1	15.362	51,4	904	4.625	5.864	18.477
America	47.540	54,2	24.006	50,5	1.226	6.258	7.824	32.232
Oceania	3.067	3,5	1.487	48,5	51	286	380	2.350
Totale	87.684	100,0	43.042	49,1	2.095	9.780	12.010	63.799

Graduatoria primi 25 paesi di emigrazione		
Paese	v. a.	%
Argentina	22.012	25,1
Canada	11.985	13,7
Germania	8.753	10,0
Svizzera	8.458	9,6
Belgio	6.717	7,7
Stati Uniti d'America	5.685	6,5
Regno Unito	4.860	5,5
Francia	4.792	5,5
Brasile	3.332	3,8
Venezuela	3.167	3,6
Australia	3.050	3,5
Spagna	1.833	2,1
Uruguay	840	1,0
Paesi Bassi	273	0,3
Sudafrica	220	0,3
Lussemburgo	153	0,2
Austria	91	0,1
Irlanda	86	0,1
Paraguay	83	0,1
Panama	77	0,1
Svezia	74	0,1
Grecia	70	0,1
Perù	64	0,1
Messico	53	0,1
Portogallo	48	0,1
Altri paesi	908	1,0
Totale	87.684	100,0

Graduatoria primi 25 comuni per iscritti			
Comune	AIRE	Pop. residente	Incidenza %
Agnone	4.127	5.047	81,8
Campobasso	2.868	49.251	5,8
Isernia	2.263	21.690	10,4
Montenero di Bisaccia	1.988	6.612	30,1
Termoli	1.954	33.577	5,8
Bojano	1.841	8.181	22,5
Jelsi	1.701	1.763	96,5
Castelmauro	1.552	1.452	106,9
Casacalenda	1.506	2.054	73,3
Riccia	1.450	5.152	28,1
Mafalda	1.347	1.184	113,8
Larino	1.315	6.677	19,7
Guglionesi	1.287	5.248	24,5
Sant'Elia a Pianisi	1.235	1.738	71,1
Ripalimosani	1.220	3.110	39,2
Bonefro	1.179	1.335	88,3
Macchiagodena	1.170	1.811	64,6
Sepino	1.169	1.915	61,0
Cercemaggiore	1.161	3.717	31,2
Montecilfone	1.159	1.366	84,8
Carpinone	1.151	1.127	102,1
Venafro	1.098	11.196	9,8
Gildone	1.072	786	136,4
Trivento	984	4.669	21,1
Frosolone	911	3.182	28,6
Altri comuni	48.976	124.861	39,2
Totale	87.684	308.701	28,4



PIEMONTE

Popolazione residente 4.377.131
Iscritti all'AIRE 281.131
Incidenza % 6,4

(dato al 01/01/2018)
(dato al 01/01/2018)

Provincia	Totale	% donne su totale	classi età %				% iscritti per nascita	
			00 - 17	18 - 34	35 - 49	50 - 64		65 oltre
Alessandria	35.596	49,8	14,4	23,7	23,7	17,7	20,5	43,5
Asti	13.974	49,4	15,7	22,4	23,4	18,0	20,5	41,9
Biella	13.218	48,5	17,1	22,2	23,5	18,3	18,9	31,7
Cuneo	53.446	50,0	16,0	23,9	23,7	16,6	19,8	47,0
Novara	17.959	47,7	17,8	22,3	24,3	17,9	17,7	34,5
Torino	119.458	47,7	18,3	22,9	24,7	17,2	16,9	40,6
Verbano-Cusio-Ossola	17.490	48,6	15,0	21,5	22,3	20,1	21,1	33,0
Vercelli	9.990	49,1	17,2	22,9	23,6	17,6	18,7	41,5
Piemonte	281.131	48,6	16,9	23,0	24,1	17,5	18,5	41,0

Area continentale	Iscritti AIRE	%	di cui donne	incidenza % donne	anzianità iscrizione AIRE (anni)			
					< 1	tra 1 e 5	tra 5 e 10	> di 10
UE 15	86.335	30,7	40.093	46,4	6.866	21.277	14.350	43.842
UE nuovi 13	2.743	1,0	979	35,7	324	1.051	579	789
Europa centro-orientale	925	0,3	389	42,1	109	368	173	275
Europa altri	28.630	10,2	13.966	48,8	1.094	4.623	4.009	18.904
Europa	118.633	42,2	55.427	46,7	8.393	27.319	19.111	63.810
Africa settentrionale	1.284	0,5	548	42,7	175	529	270	310
Africa occidentale	808	0,3	276	34,2	98	274	245	191
Africa orientale	872	0,3	420	48,2	67	254	167	384
Africa centro-meridionale	4.122	1,5	2.082	50,5	167	544	588	2.823
Africa	7.086	2,5	3.326	46,9	507	1.601	1.270	3.708
Asia occidentale	1.955	0,7	894	45,7	138	573	460	784
Asia centro-meridionale	178	0,1	69	38,8	21	75	33	49
Asia orientale	2.527	0,9	931	36,8	244	893	667	723
Asia	4.660	1,7	1.894	40,6	403	1.541	1.160	1.556
America settentrionale	12.978	4,6	6.011	46,3	735	2.695	2.466	7.082
America centro-meridionale	133.193	47,4	67.995	51,0	5.682	25.403	34.559	67.549
America	146.171	52,0	74.006	50,6	6.417	28.098	37.025	74.631
Oceania	4.581	1,6	2.112	46,1	301	869	697	2.714
Totale	281.131	100,0	136.765	48,6	16.021	59.428	59.263	146.419

Graduatoria primi 25 paesi di emigrazione		
Paese	v. a.	%
Argentina	91.529	32,6
Francia	28.853	10,3
Svizzera	26.450	9,4
Spagna	16.250	5,8
Regno Unito	13.470	4,8
Germania	13.310	4,7
Uruguay	13.271	4,7
Stati Uniti d'America	10.497	3,7
Brasile	9.312	3,3
Belgio	6.053	2,2
Cile	5.524	2,0
Australia	4.207	1,5
Sudafrica	3.832	1,4
Canada	2.481	0,9
Paesi Bassi	2.278	0,8
Venezuela	2.187	0,8
Messico	2.114	0,8
Perù	1.620	0,6
Monaco	1.535	0,5
Colombia	1.438	0,5
Lussemburgo	1.292	0,5
Ecuador	1.195	0,4
Svezia	972	0,3
Repubblica Popolare Cinese	957	0,3
Paraguay	904	0,3
Altri paesi	19.600	7,0
Totale	281.131	100,0

Graduatoria primi 25 comuni per iscritti			
Comune	AIRE	Pop. residente	Incidenza %
Torino	49.680	883.281	5,6
Alessandria	6.222	94.010	6,6
Novara	3.917	104.131	3,8
Asti	3.257	76.095	4,3
Pinerolo	2.998	35.950	8,3
Cuneo	2.895	56.251	5,1
Biella	2.874	44.366	6,5
Verbania	2.672	30.748	8,7
Barge	2.076	7.703	27,0
Fossano	2.074	24.320	8,5
Moncalieri	2.065	57.252	3,6
Domodossola	2.053	18.221	11,3
Casale Monferrato	1.889	34.011	5,6
Mondovì	1.754	22.454	7,8
Rivoli	1.544	48.629	3,2
Bra	1.535	29.632	5,2
Ivrea	1.464	23.599	6,2
Vercelli	1.452	46.218	3,1
Novi Ligure	1.412	28.212	5,0
Saluzzo	1.406	16.949	8,3
Savigliano	1.386	21.520	6,4
Alba	1.337	31.531	4,2
Collegno	1.269	49.627	2,6
Arona	1.246	13.971	8,9
Chieri	1.223	36.837	3,3
Altri comuni	179.431	2.541.613	7,1
Totale	281.131	4.377.131	6,4



PUGLIA

Popolazione residente 4.049.689
Iscritti all'AIRE 356.095
Incidenza % 8,8

(dato al 01/01/2018)
(dato al 01/01/2018)

Provincia	Totale	% donne su totale	classi età %					% iscritti per nascita
			00 - 17	18 - 34	35 - 49	50 - 64	65 oltre	
Bari	99.528	46,9	13,2	21,8	23,3	19,5	22,2	39,4
Barletta	22.674	46,4	14,1	24,2	24,0	19,1	18,6	43,6
Brindisi	35.408	45,4	15,7	25,4	23,8	20,2	14,9	29,1
Foggia	68.267	46,5	12,7	22,7	22,7	21,1	20,8	32,6
Lecce	101.216	45,2	17,7	24,8	24,3	20,5	12,7	33,6
Taranto	29.002	45,6	15,4	24,4	24,5	19,7	16,0	32,7
Puglia	356.095	46,0	14,9	23,4	23,7	20,2	17,8	35,1

Area continentale	Iscritti AIRE	%	di cui donne	incidenza % donne	anzianità iscrizione AIRE (anni)			
					< 1	tra 1 e 5	tra 5 e 10	> di 10
UE 15	199761	56,1	89.465	44,8	9.925	20.074	18.933	150.829
UE nuovi 13	1633	0,5	535	32,8	267	550	325	491
Europa centro-orientale	735	0,2	315	42,9	89	257	144	245
Europa altri	75.464	21,2	34.795	46,1	2.841	7.223	7.942	57.458
Europa	277.593	78,0	125.110	45,1	13.122	28.104	27.344	209.023
Africa settentrionale	758	0,2	336	44,3	66	202	145	345
Africa occidentale	106	0,0	50	47,2	17	24	15	50
Africa orientale	226	0,1	87	38,5	21	41	48	116
Africa centro-meridionale	1.794	0,5	910	50,7	99	207	243	1.245
Africa	2.884	0,8	1.383	48,0	203	474	451	1.756
Asia occidentale	831	0,2	390	46,9	76	345	167	243
Asia centro-meridionale	52	0,0	15	28,8	3	17	18	14
Asia orientale	785	0,2	250	31,8	87	287	159	252
Asia	1.668	0,5	655	39,3	166	649	344	509
America settentrionale	24.546	6,9	11.800	48,1	820	2.471	2.823	18.432
America centro-meridionale	44.196	12,4	22.572	51,1	1.980	6.584	8.399	27.233
America	68.742	19,3	34.372	50,0	2.800	9.055	11.222	45.665
Oceania	5.208	1,5	2.457	47,2	195	546	626	3.841
Totale	356.095	100,0	163.977	46,0	16.486	38.828	39.987	260.794

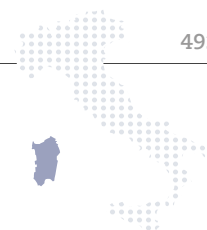
Graduatoria primi 25 paesi di emigrazione		
Paese	v. a.	%
Germania	108.837	30,6
Svizzera	74.545	20,9
Francia	31.418	8,8
Belgio	25.256	7,1
Argentina	23.071	6,5
Stati Uniti d'America	15.132	4,2
Regno Unito	14.152	4,0
Venezuela	11.018	3,1
Canada	9.414	2,6
Lussemburgo	6.758	1,9
Spagna	6.518	1,8
Brasile	6.213	1,7
Australia	5.112	1,4
Paesi Bassi	2.504	0,7
Sudafrica	1.746	0,5
Austria	1.257	0,4
Grecia	1.151	0,3
Irlanda	631	0,2
Uruguay	626	0,2
Cile	597	0,2
Svezia	528	0,1
Messico	441	0,1
Liechtenstein	399	0,1
Panama	360	0,1
Perù	353	0,1
Altri paesi	8.058	2,3
Totale	356.095	100,0

Graduatoria primi 25 comuni per iscritti			
Comune	AIRE	Pop. residente	Incidenza %
Bari	15.778	323.648	4,9
Molfetta	8.233	59.484	13,8
Taranto	6.781	198.417	3,4
Corato	5.182	48.277	10,7
Mola di Bari	5.040	25.418	19,8
Monopoli	4.624	48.963	9,4
Bisceglie	4.556	55.417	8,2
San Nicandro Garganico	4.555	15.225	29,9
San Severo	4.341	53.046	8,2
Manfredonia	4.213	56.932	7,4
Nardò	4.183	31.442	13,3
Brindisi	4.133	87.175	4,7
San Marco in Lamis	4.129	13.596	30,4
Barletta	4.041	94.474	4,3
Fasano	4.020	39.701	10,1
Foggia	3.960	151.381	2,6
Trani	3.934	56.026	7,0
Andria	3.846	99.889	3,9
Taurisano	3.806	11.783	32,3
Gallipoli	3.747	20.559	18,2
Mesagne	3.552	26.854	13,2
Santeramo in Colle	3.351	26.597	12,6
Triggiano	3.347	27.187	12,3
Lecce	3.334	95.393	3,5
Ugento	3.332	12.421	26,8
Altri comuni	236.077	2.370.384	10,0
Totale	356.095	4.049.689	8,8

SARDEGNA

(dato al 01/01/2018)

Popolazione residente 1.648.663
 Iscritti all'AIRE 117.668
 Incidenza % 7,1



Provincia	Totale	% donne su totale	classi età %				% iscritti per nascita	
			00 - 17	18 - 34	35 - 49	50 - 64		65 oltre
Cagliari	18.524	46,0	17,9	24,1	30,3	16,9	10,8	19,6
Nuoro	21.308	46,9	13,0	23,4	24,9	20,9	17,8	37,6
Oristano	15.837	46,6	12,8	24,3	26,2	20,5	16,2	37,8
Sassari	29.833	46,5	13,9	22,0	26,7	19,5	17,9	25,0
Sud Sardegna	32.166	46,0	13,5	24,2	25,6	20,9	15,8	31,9
Sardegna	117.668	46,3	14,1	23,5	26,5	19,9	16,0	30,0

Area continentale	Iscritti AIRE	%	di cui donne	incidenza % donne	anzianità iscrizione AIRE (anni)			
					< 1	tra 1 e 5	tra 5 e 10	> di 10
UE 15	92.690	78,8	42.688	46,1	2.787	10.293	10.247	69.363
UE nuovi 13	798	0,7	261	32,7	110	318	159	211
Europa centro-orientale	205	0,2	83	40,5	33	68	50	54
Europa altri	9.787	8,3	4.739	48,4	295	1.174	1.320	6.998
Europa	103.480	87,9	47.771	46,2	3.225	11.853	11.776	76.626
Africa settentrionale	325	0,3	144	44,3	28	104	55	138
Africa occidentale	107	0,1	47	43,9	6	40	19	42
Africa orientale	146	0,1	58	39,7	15	45	24	62
Africa centro-meridionale	533	0,5	268	50,3	10	81	74	368
Africa	1.111	0,9	517	46,5	59	270	172	610
Asia occidentale	499	0,4	198	39,7	39	243	93	124
Asia centro-meridionale	52	0,0	18	34,6	8	25	11	8
Asia orientale	475	0,4	154	32,4	45	181	111	138
Asia	1.026	0,9	370	36,1	92	449	215	270
America settentrionale	2.863	2,4	1.377	48,1	167	540	516	1.640
America centro-meridionale	7.435	6,3	3.704	49,8	334	1.483	1.567	4.051
America	10.298	8,8	5.081	49,3	501	2.023	2.083	5.691
Oceania	1.753	1,5	792	45,2	97	317	193	1.146
Totale	117.668	100,0	54.531	46,3	3.974	14.912	14.439	84.343

Graduatoria primi 25 paesi di emigrazione		
Paese	v. a.	%
Germania	32.240	27,4
Francia	24.253	20,6
Belgio	13.346	11,3
Regno Unito	9.830	8,4
Svizzera	9.475	8,1
Paesi Bassi	6.714	5,7
Argentina	3.986	3,4
Spagna	3.306	2,8
Stati Uniti d'America	2.165	1,8
Australia	1.666	1,4
Brasile	1.348	1,1
Irlanda	740	0,6
Canada	694	0,6
Lussemburgo	593	0,5
Austria	531	0,5
Cile	492	0,4
Sudafrica	475	0,4
Danimarca	336	0,3
Venezuela	335	0,3
Svezia	306	0,3
Grecia	249	0,2
Emirati Arabi Uniti	235	0,2
Norvegia	183	0,2
Messico	183	0,2
Perù	166	0,1
Altri paesi	3.821	3,2
Totale	117.668	100,0

Graduatoria primi 25 comuni per iscritti			
Comune	AIRE	Pop. residente	Incidenza %
Cagliari	7.631	154.246	4,9
Sassari	4.519	126.844	3,6
Quartu Sant'Elena	3.070	70.877	4,3
Olbia	2.008	60.199	3,3
Alghero	3.235	43.977	7,4
Nuoro	1.490	36.590	4,1
Oristano	1.420	31.695	4,5
Selargius	870	28.966	3,0
Carbonia	3.656	28.295	12,9
Iglesias	1.274	26.803	4,8
Assemini	1.096	26.744	4,1
Capoterra	1.016	23.604	4,3
Porto Torres	659	22.335	3,0
Sestu	455	20.938	2,2
Monrerrato	821	19.809	4,1
Sinnai	503	17.514	2,9
Sorso	557	14.789	3,8
Tempio Pausania	686	14.055	4,9
Villacidro	1.119	14.005	8,0
Arzachena	496	13.755	3,6
Quartucciu	510	13.253	3,8
Guspini	1.005	11.744	8,6
Siniscola	1.887	11.540	16,4
La Maddalena	923	11.245	8,2
Sant'Antioco	1.032	11.174	9,2
Altri comuni	75.730	793.667	9,5
Totale	117.668	1.648.663	7,1



SICILIA

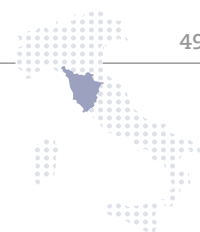
Popolazione residente 5.029.615 (dato al 01/01/2018)
 Iscritti all'AIRE 755.947 (dato al 01/01/2018)
 Incidenza % 15,0

Provincia	Totale	% donne su totale	classi età %				% iscritti per nascita	
			00 - 17	18 - 34	35 - 49	50 - 64		65 oltre
Agrigento	154.979	46,7	14,8	23,7	22,6	20,6	18,3	33,4
Caltanissetta	73.121	47,0	13,0	23,4	22,3	21,2	20,1	38,5
Catania	123.367	47,3	15,8	25,3	23,4	19,5	16,0	36,4
Enna	77.624	47,7	13,1	23,3	22,2	20,6	20,8	46,1
Messina	87.711	48,2	13,5	22,2	23,1	18,8	22,4	35,8
Palermo	121.741	46,2	14,4	23,8	23,5	19,5	18,8	31,3
Ragusa	29.645	47,2	14,6	23,6	23,3	18,7	19,8	37,6
Siracusa	42.987	47,6	13,6	22,5	22,8	19,5	21,6	40,5
Trapani	44.772	47,0	14,0	22,9	22,3	19,4	21,4	32,7
Sicilia	755.947	47,1	14,3	23,6	22,9	19,9	19,3	36,2

Area continentale	Iscritti AIRE	%	di cui donne	incidenza % donne	anzianità iscrizione AIRE (anni)			
					< 1	tra 1 e 5	tra 5 e 10	> di 10
UE 15	453.087	59,9	207.611	45,8	12.017	44.683	49.264	347.123
UE nuovi 13	3.660	0,5	1.304	35,6	566	1.349	590	1.155
Europa centro-orientale	577	0,1	270	46,8	61	179	127	210
Europa altri	73.451	9,7	34.587	47,1	1.643	6.683	9.163	55.962
Europa	530.775	70,2	243.772	45,9	14.287	52.894	59.144	404.450
Africa settentrionale	2.176	0,3	1.062	48,8	118	490	399	1.169
Africa occidentale	142	0,0	38	26,8	20	50	38	34
Africa orientale	337	0,0	144	42,7	24	80	73	160
Africa centro-meridionale	2.167	0,3	1.061	49,0	67	316	376	1.408
Africa	4.822	0,6	2.305	47,8	229	936	886	2.771
Asia occidentale	1.305	0,2	584	44,8	125	412	264	504
Asia centro-meridionale	88	0,0	31	35,2	20	25	21	22
Asia orientale	1.054	0,1	369	35,0	114	369	217	354
Asia	2.447	0,3	984	40,2	259	806	502	880
America settentrionale	62.387	8,3	29.558	47,4	1.530	6.742	9.065	45.050
America centro-meridionale	130.414	17,3	67.288	51,6	4.001	21.505	31.001	73.907
America	192.801	25,5	96.846	50,2	5.531	28.247	40.066	118.957
Oceania	25.102	3,3	12.257	48,8	631	2.707	3.297	18.467
Totale	755.947	100,0	356.164	47,1	20.937	85.590	103.895	545.525

Graduatoria primi 25 paesi di emigrazione		
Paese	v. a.	%
Germania	236.333	31,3
Belgio	98.111	13,0
Argentina	90.852	12,0
Svizzera	72.586	9,6
Francia	61.597	8,1
Stati Uniti d'America	49.737	6,6
Regno Unito	30.675	4,1
Australia	24.847	3,3
Venezuela	20.561	2,7
Spagna	12.884	1,7
Canada	12.648	1,7
Brasile	8.512	1,1
Paesi Bassi	5.814	0,8
Malta	2.072	0,3
Sudafrica	1.953	0,3
Lussemburgo	1.845	0,2
Uruguay	1.711	0,2
Paraguay	1.674	0,2
Austria	1.603	0,2
Cile	1.428	0,2
Svezia	1.073	0,1
Irlanda	1.032	0,1
Tunisia	1.004	0,1
Grecia	987	0,1
Perù	987	0,1
Altri paesi	13.421	1,8
Totale	755.947	100,0

Graduatoria primi 25 comuni per iscritti			
Comune	AIRE	Pop. residente	Incidenza %
Palermo	30.865	668.630	4,6
Catania	20.316	311.712	6,5
Messina	12.417	234.453	5,3
Siracusa	8.002	121.623	6,6
Marsala	4.452	82.871	5,4
Gela	7.465	74.954	10,0
Ragusa	5.117	73.694	6,9
Trapani	5.880	67.944	8,7
Vittoria	5.078	64.203	7,9
Caltanissetta	7.733	62.405	12,4
Agrigento	6.170	59.310	10,4
Bagheria	5.280	55.138	9,6
Modica	4.877	54.501	8,9
Acireale	3.687	52.287	7,1
Mazara del Vallo	4.104	51.495	8,0
Misterbianco	2.037	49.942	4,1
Paternò	4.407	47.855	9,2
Alcamo	4.113	45.291	9,1
Barcellona Pozzo di Gotto	5.374	41.399	13,0
Sciacca	3.089	40.514	7,6
Monreale	1.817	39.088	4,6
Carini	5.499	38.881	14,1
Caltagirone	4.857	38.328	12,7
Licata	16.588	37.031	44,8
Augusta	3.142	35.856	8,8
Altri comuni	573.581	2.580.210	22,2
Totale	755.947	5.029.615	15,0



TOSCANA

Popolazione residente 3.738.327
Iscritti all'AIRE 169.381
Incidenza % 4,5

(dato al 01/01/2018)
(dato al 01/01/2018)

Provincia	Totale	% donne su totale	classi età %				% iscritti per nascita	
			00 - 17	18 - 34	35 - 49	50 - 64		65 oltre
Arezzo	11.413	48,1	18,9	20,8	23,6	17,8	18,9	22,2
Firenze	31.885	47,6	20,2	22,6	24,8	17,9	14,5	32,1
Grosseto	6.451	46,8	19,1	21,6	23,9	17,7	17,7	33,4
Livorno	22.321	48,5	19,2	22,1	23,1	17,5	18,1	10,6
Lucca	41.354	49,4	14,0	21,5	22,0	18,9	23,6	50,8
Massa Carrara	17.772	48,8	12,7	21,4	22,3	19,6	24,0	51,0
Pisa	13.583	47,6	19,8	21,9	25,7	17,4	15,2	31,1
Pistoia	12.186	48,2	14,1	22,4	23,1	18,7	21,7	44,8
Prato	5.280	45,9	23,4	21,8	25,5	16,3	13,0	28,9
Siena	7.136	46,5	21,0	21,6	26,3	17,0	14,1	18,4
Toscana	169.381	48,2	17,3	21,8	23,6	18,2	19,1	35,4

Area continentale	Iscritti AIRE	%	di cui donne	incidenza % donne	anzianità iscrizione AIRE (anni)			
					< 1	tra 1 e 5	tra 5 e 10	> di 10
UE 15	59.326	35,0	27.676	46,7	4.028	13.584	9.171	32.543
UE nuovi 13	2.275	1,3	822	36,1	232	849	504	690
Europa centro-orientale	1.533	0,9	760	49,6	96	356	269	812
Europa altri	16.162	9,5	7.863	48,7	659	2.623	2.246	10.634
Europa	79.296	46,8	37.121	46,8	5.015	17.412	12.190	44.679
Africa settentrionale	1.003	0,6	473	47,2	93	348	208	354
Africa occidentale	284	0,2	111	39,1	31	124	54	75
Africa orientale	421	0,2	187	44,4	47	106	99	169
Africa centro-meridionale	2.370	1,4	1.177	49,7	87	354	402	1.527
Africa	4.078	2,4	1.948	47,8	258	932	763	2.125
Asia occidentale	7.379	4,4	3.591	48,7	456	1.602	1.609	3.712
Asia centro-meridionale	181	0,1	75	41,4	28	62	38	53
Asia orientale	1.871	1,1	632	33,8	197	716	468	490
Asia	9.431	5,6	4.298	45,6	681	2.380	2.115	4.255
America settentrionale	14.032	8,3	6.565	46,8	717	2.924	2.778	7.613
America centro-meridionale	58.511	34,5	29.851	51,0	2.956	11.447	14.212	29.896
America	72.543	42,8	36.416	50,2	3.673	14.371	16.990	37.509
Oceania	4.033	2,4	1.907	47,3	221	842	687	2.283
Totale	169.381	100,0	81.690	48,2	9.848	35.937	32.745	90.851

Graduatoria primi 25 paesi di emigrazione		
Paese	v. a.	%
Argentina	21.739	12,8
Brasile	19.080	11,3
Svizzera	15.169	9,0
Regno Unito	14.396	8,5
Francia	13.694	8,1
Stati Uniti d'America	11.721	6,9
Germania	11.385	6,7
Spagna	7.444	4,4
Israele	5.566	3,3
Belgio	5.469	3,2
Uruguay	4.235	2,5
Australia	3.760	2,2
Venezuela	3.007	1,8
Cile	2.707	1,6
Canada	2.311	1,4
Sudafrica	2.226	1,3
Colombia	2.011	1,2
Paesi Bassi	1.807	1,1
Messico	1.308	0,8
Svezia	1.049	0,6
Turchia	982	0,6
Perù	908	0,5
Austria	882	0,5
Ecuador	733	0,4
Irlanda	718	0,4
Altri paesi	15.074	8,9
Totale	169.381	100,0

Graduatoria primi 25 comuni per iscritti			
Comune	AIRE	Pop residente	Incidenza %
Firenze	18.272	381.190	4,8
Livorno	13.984	158.488	8,8
Lucca	9.997	89.283	11,2
Capannori	5.529	46.106	12,0
Carrara	4.473	62.580	7,1
Pisa	4.380	90.046	4,9
Prato	4.062	193.326	2,1
Massa	2.996	69.006	4,3
Arezzo	2.923	99.527	2,9
Pistoia	2.914	90.262	3,2
Viareggio	2.851	62.146	4,6
Pontremoli	2.733	7.213	37,9
Bagni di Lucca	2.718	6.008	45,2
Camaiore	1.855	32.360	5,7
Siena	1.732	53.860	3,2
Pietrasanta	1.706	23.678	7,2
Barga	1.695	9.906	17,1
Pescia	1.568	19.594	8,0
Montecatini-Terme	1.543	20.555	7,5
Grosseto	1.523	82.041	1,9
Fivizzano	1.429	7.754	18,4
Massarosa	1.397	22.415	6,2
Borgo A Mozzano	1.202	7.003	17,2
Coreglia Antelminelli	1.192	5.223	22,8
Castelnuovo di Garfagnana	1.186	5.938	20,0
Altri comuni	73.521	2.092.819	3,5
Totale	169.381	3.738.327	4,5



TRENTINO ALTO ADIGE

Popolazione residente 1.067.225 (dato al 01/01/2018)
 Iscritti all'AIRE 100.955 (dato al 01/01/2018)
 Incidenza % 9,5

Provincia	Totale	% donne su totale	classi età %				% iscritti per nascita	
			00 - 17	18 - 34	35 - 49	50 - 64		65 oltre
Bolzano	42.889	48,2	19,4	25,1	24,3	15,8	15,4	31,1
Trento	58.066	49,1	15,1	24,6	23,8	19,1	17,4	28,6
Trentino Alto Adige	100.955	48,7	16,9	24,8	24,0	17,7	16,6	29,7

Area continentale	Iscritti AIRE	%	di cui donne	incidenza % donne	anzianità iscrizione AIRE (anni)			
					< 1	tra 1 e 5	tra 5 e 10	> di 10
UE 15	44.029	43,6	21.248	48,3	2.732	8.744	6.740	25.813
UE nuovi 13	844	0,8	324	38,4	83	253	250	258
Europa centro-orientale	701	0,7	341	48,6	34	204	246	217
Europa altri	15.317	15,2	7.778	50,8	717	1.915	1.734	10.951
Europa	60.891	60,3	29.691	48,8	3.566	11.116	8.970	37.239
Africa settentrionale	374	0,4	176	47,1	56	178	83	57
Africa occidentale	54	0,1	18	33,3	10	24	11	9
Africa orientale	143	0,1	53	37,1	8	41	26	68
Africa centro-meridionale	464	0,5	221	47,6	16	63	75	310
Africa	1.035	1,0	468	45,2	90	306	195	444
Asia occidentale	328	0,3	147	44,8	49	109	68	102
Asia centro-meridionale	65	0,1	28	43,1	11	25	8	21
Asia orientale	574	0,6	230	40,1	57	222	125	170
Asia	967	1,0	405	41,9	117	356	201	293
America settentrionale	3.484	3,5	1.691	48,5	217	565	566	2.136
America centro-meridionale	33.455	33,1	16.384	49,0	3.233	12.308	10.167	7.747
America	36.939	36,6	18.075	48,9	3.450	12.873	10.733	9.883
Oceania	1.123	1,1	559	49,8	85	243	176	619
Totale	100.955	100,0	49.198	48,7	7.308	24.894	20.275	48.478

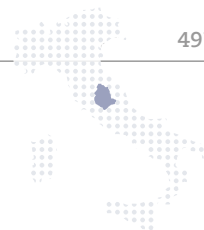
Graduatoria primi 25 paesi di emigrazione		
Paese	v. a.	%
Brasile	20.302	20,1
Germania	19.785	19,6
Svizzera	14.895	14,8
Austria	12.142	12,0
Argentina	8.007	7,9
Regno Unito	3.401	3,4
Francia	2.837	2,8
Stati Uniti d'America	2.291	2,3
Belgio	2.145	2,1
Spagna	1.790	1,8
Cile	1.772	1,8
Uruguay	1.432	1,4
Canada	1.192	1,2
Australia	1.024	1,0
Paesi Bassi	742	0,7
Sudafrica	427	0,4
Bosnia-Erzegovina	371	0,4
Messico	319	0,3
Venezuela	260	0,3
Paraguay	258	0,3
Lussemburgo	243	0,2
Colombia	243	0,2
Svezia	241	0,2
Irlanda	237	0,2
Perù	179	0,2
Altri paesi	4.420	4,4
Totale	100.955	100,0

Graduatoria primi 25 comuni per iscritti			
Comune	AIRE	Pop. residente	Incidenza %
Trento	9.924	118.050	8,4
Bolzano/Bozen	7.366	107.284	6,9
Merano/Meran	3.546	40.456	8,8
Levico Terme	2.626	7.986	32,9
Rovereto	2.091	39.830	5,2
Pergine Valsugana	2.089	21.384	9,8
Bressanone/Brixen	2.022	21.981	9,2
Brunico/Bruneck	1.684	16.559	10,2
Primiero San Martino	1.464	5.398	27,1
Riva del Garda	1.323	17.349	7,6
Roncegno Terme	1.313	2.905	45,2
Arco	1.300	17.721	7,3
Borgo Valsugana	1.277	6.948	18,4
Appiano Sulla Strada	1.247	14.963	8,3
Malles Venosta/Mals	1.075	5.262	20,4
Altopiano Della Vigol	890	5.011	17,8
Lana/Lana	879	12.158	7,2
Castel Ivano	878	3.313	26,5
Canal San Bovo	839	1.503	55,8
Ala	810	8.874	9,1
Vipiteno/Sterzing	766	6.963	11,0
Novaldo	736	1.086	67,8
Laives/Leifers	725	17.945	4,0
Predaia	681	6.672	10,2
Prato Allo Stelvio/Pr	656	3.604	18,2
Altri comuni	52.748	556.020	9,5
Totale	100.955	1.067.225	9,5

UMBRIA

Popolazione residente 884.687
Iscritti all'AIRE 37.873
Incidenza % 4,3

(dato al 01/01/2018)
(dato al 01/01/2018)



Provincia	Totale	% donne su totale	classi età %				% iscritti per nascita	
			00 - 17	18 - 34	35 - 49	50 - 64		65 oltre
Perugia	29.766	48,0	15,6	20,6	22,7	19,0	22,1	31,5
Terni	8.107	47,3	17,8	21,9	25,6	17,0	17,7	37,7
Umbria	37.873	47,9	16,0	20,9	23,4	18,5	21,2	32,9

Area continentale	Iscritti AIRE	%	di cui donne	incidenza % donne	anzianità iscrizione AIRE (anni)			
					< 1	tra 1 e 5	tra 5 e 10	> di 10
UE 15	19.678	52,0	9.276	47,1	1.090	3.327	2.310	12.951
UE nuovi 13	470	1,2	149	31,7	60	193	99	118
Europa centro-orientale	144	0,4	57	39,6	33	65	24	22
Europa altri	4.691	12,4	2.308	49,2	188	538	522	3.443
Europa	24.983	66,0	11.790	47,2	1.371	4.123	2.955	16.534
Africa settentrionale	186	0,5	76	40,9	28	71	44	43
Africa occidentale	55	0,1	20	36,4	7	29	9	10
Africa orientale	90	0,2	39	43,3	5	22	14	49
Africa centro-meridionale	499	1,3	231	46,3	29	61	78	331
Africa	830	2,2	366	44,1	69	183	145	433
Asia occidentale	318	0,8	142	44,7	31	99	71	117
Asia centro-meridionale	28	0,1	12	42,9	5	11	2	10
Asia orientale	329	0,9	124	37,7	26	136	64	103
Asia	675	1,8	278	41,2	62	246	137	230
America settentrionale	2.143	5,7	1.027	47,9	124	427	418	1.174
America centro-meridionale	8.578	22,6	4.338	50,6	670	2.159	1.971	3.778
America	10.721	28,3	5.365	50,0	794	2.586	2.389	4.952
Oceania	664	1,8	331	49,8	54	154	86	370
Totale	37.873	100,0	18.130	47,9	2.350	7.292	5.712	22.519

Graduatoria primi 25 paesi di emigrazione		
Paese	v. a.	%
Francia	6.970	18,4
Svizzera	4.465	11,8
Brasile	3.547	9,4
Germania	3.293	8,7
Argentina	3.170	8,4
Regno Unito	2.749	7,3
Belgio	2.208	5,8
Lussemburgo	1.819	4,8
Stati Uniti d'America	1.613	4,3
Spagna	1.287	3,4
Australia	611	1,6
Canada	530	1,4
Sudafrica	462	1,2
Venezuela	410	1,1
Paesi Bassi	402	1,1
Cile	337	0,9
Irlanda	224	0,6
Messico	205	0,5
Uruguay	182	0,5
Austria	173	0,5
Svezia	163	0,4
Grecia	157	0,4
Perù	152	0,4
Ecuador	145	0,4
Colombia	129	0,3
Altri paesi	2.470	6,5
Totale	37.873	100,0

Graduatoria primi 25 comuni per iscritti			
Comune	AIRE	Pop. residente	Incidenza %
Perugia	6.608	165.498	4,0
Terni	4.557	111.250	4,1
Gubbio	2.558	31.748	8,1
Foligno	2.248	56.955	3,9
Città di Castello	2.199	39.635	5,5
Spoletto	1.769	37.985	4,7
Assisi	1.382	28.359	4,9
Gualdo Tadino	1.336	15.015	8,9
Bastia Umbra	647	21.772	3,0
Todi	647	16.599	3,9
Umbertide	642	16.533	3,9
Narni	620	19.275	3,2
Trevi	581	8.362	6,9
Nocera Umbra	557	5.718	9,7
San Giustino	552	11.218	4,9
Orvieto	515	20.269	2,5
Amelia	482	11.833	4,1
Magione	476	14.838	3,2
Passignano sul Trasimeno	436	5.710	7,6
Castiglione del Lago	435	15.489	2,8
Corciano	403	21.429	1,9
Spello	402	8.567	4,7
Marsciano	371	18.701	2,0
Città della Pieve	344	7.688	4,5
Cannara	340	4.327	7,9
Altri comuni	6.766	169.914	4,0
Totale	37.873	884.687	4,3



VALLE D'AOSTA

Popolazione residente 126.229
Iscritti all'AIRE 6.150
Incidenza % 4,9

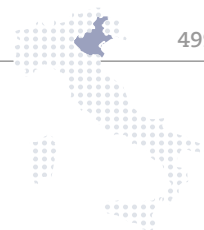
(dato al 01/01/2018)
(dato al 01/01/2010)

Provincia	Totale	% donne su totale	classi età %				% iscritti per nascita	
			00 - 17	18 - 34	35 - 49	50 - 64		65 oltre
Aosta	6.150	49,2	18,6	21,0	22,7	17,5	20,2	28,0
Valle d'Aosta	6.150	49,2	18,6	21,0	22,7	17,5	20,2	28,0

Area continentale	Iscritti AIRE	%	di cui donne	incidenza % donne	anzianità iscrizione AIRE (anni)			
					< 1	tra 1 e 5	tra 5 e 10	> di 10
UE 15	2.882	46,9	1.368	47,5	283	737	461	1.401
UE nuovi 13	81	1,3	28	34,6	4	31	15	31
Europa centro-orientale	27	0,4	9	33,3	3	11	3	10
Europa altri	1.806	29,4	956	52,9	59	247	205	1.295
Europa	4.796	78,0	2.361	49,2	349	1.026	684	2.737
Africa settentrionale	103	1,7	46	44,7	14	48	19	22
Africa occidentale	15	0,2	5	33,3	1	7	3	4
Africa orientale	19	0,3	6	31,6	-	7	4	8
Africa centro-meridionale	62	1,0	34	54,8	1	7	7	47
Asia	199	3,2	91	45,7	16	69	33	81
Asia occidentale	17	0,3	9	52,9	1	5	7	4
Asia centro-meridionale	4	0,1	1	25,0	-	3	1	-
Asia orientale	53	0,9	20	37,7	7	18	12	16
Asia	74	1,2	30	40,5	8	26	20	20
America settentrionale	300	4,9	148	49,3	15	42	71	172
America centro-meridionale	688	11,2	354	51,5	28	163	184	313
America	988	16,1	502	50,8	43	205	255	485
Oceania	93	1,5	42	45,2	8	14	22	49
Totale	6.150	100,0	3.026	49,2	424	1.340	1.014	3.372

Graduatoria primi 25 paesi di emigrazione		
Paese	v. a.	%
Svizzera	1.777	28,9
Francia	1.641	26,7
Argentina	318	5,2
Regno Unito	315	5,1
Germania	255	4,1
Spagna	250	4,1
Stati Uniti d'America	211	3,4
Belgio	182	3,0
Brasile	170	2,8
Canada	89	1,4
Australia	88	1,4
Paesi Bassi	64	1,0
Sudafrica	55	0,9
Marocco	44	0,7
Lussemburgo	43	0,7
Venezuela	42	0,7
Tunisia	38	0,6
Austria	35	0,6
Repubblica Dominicana	35	0,6
Svezia	34	0,6
Romania	28	0,5
Messico	24	0,4
Cile	23	0,4
Irlanda	20	0,3
Portogallo	20	0,3
Altri paesi	349	5,7
Totale	6.150	100,0

Graduatoria primi 25 comuni per iscritti			
Comune	AIRE	Pop. residente	Incidenza %
Aosta	1.834	34.110	5,4
Saint-Vincent	269	4.606	5,8
Sarre	209	4.886	4,3
Chatillon	208	4.659	4,5
Pont-Saint-Martin	194	3.761	5,2
Quart	180	4.064	4,4
Nus	161	2.993	5,4
Verres	144	2.646	5,4
Courmayeur	139	2.775	5,0
Saint-Pierre	126	3.211	3,9
Gressan	107	3.365	3,2
Valtournenche	106	2.296	4,6
Aymavilles	101	2.066	4,9
La Salle	100	2.053	4,9
Saint-Christophe	99	3.466	2,9
Montjovet	92	1.775	5,2
Morgex	90	2.120	4,2
Donnas	89	2.525	3,5
Saint-Rhemy-En-Bosses	85	335	25,4
Gignod	84	1.728	4,9
Charvensod	83	2.426	3,4
Villeneuve	75	1.270	5,9
Pré-Saint-Didier	73	1.022	7,1
La Thuile	73	784	9,3
Gressoney-Saint-Jean	71	821	8,6
Altri comuni	1.358	30.466	4,5
Totale	6.150	126.229	4,9



VENETO

Popolazione residente 4.905.826
Iscritti all'AIRE 407.151
Incidenza % 8,3

(dato al 01/01/2018)
(dato al 01/01/2018)

Provincia	Totale	% donne su totale	classi età %				% iscritti per nascita	
			00 - 17	18 - 34	35 - 49	50 - 64		65 oltre
Belluno	51.301	49,7	12,9	22,8	22,1	20,9	21,3	47,9
Padova	50.243	48,6	16,9	21,5	24,2	18,9	18,5	44,1
Rovigo	13.673	49,5	15,8	21,5	24,5	18,4	19,8	57,6
Treviso	118.375	49,6	14,0	22,0	23,0	19,7	21,3	54,5
Venezia	49.372	48,7	17,0	21,7	23,6	18,4	19,3	40,1
Verona	41.851	48,6	18,3	22,2	24,6	17,9	17,0	39,8
Vicenza	82.336	49,3	16,9	22,1	23,2	18,5	19,3	46,2
Veneto	407.151	49,2	15,7	22,0	23,4	19,1	19,8	47,6

Area continentale	Iscritti AIRE	%	di cui donne	incidenza % donne	anzianità iscrizione AIRE (anni)			
					< 1	tra 1 e 5	tra 5 e 10	> di 10
UE 15	124542	30,6	58.549	47,0	9.263	29.148	18.666	67.465
UE nuovi 13	4626	1,1	1.730	37,4	385	1.561	1.119	1.561
Europa centro-orientale	1.317	0,3	557	42,3	144	491	292	390
Europa altri	44.569	10,9	22.293	50,0	1.232	4.493	4.738	34.106
Europa	175.054	43,0	83.129	47,5	11.024	35.693	24.815	103.522
Africa settentrionale	1.552	0,4	702	45,2	218	642	362	330
Africa occidentale	463	0,1	165	35,6	82	190	90	101
Africa orientale	796	0,2	378	47,5	47	212	162	375
Africa centro-meridionale	3.564	0,9	1.760	49,4	94	463	474	2.533
Africa	6.375	1,6	3.005	47,1	441	1.507	1.088	3.339
Asia occidentale	2.839	0,7	1.321	46,5	210	931	612	1.086
Asia centro-meridionale	282	0,1	107	37,9	49	108	58	67
Asia orientale	3.290	0,8	1.087	33,0	363	1.168	857	902
Asia	6.411	1,6	2.515	39,2	622	2.207	1.527	2.055
America settentrionale	22.481	5,5	11.080	49,3	1.186	3.916	3.764	13.615
America centro-meridionale	182.247	44,8	93.467	51,3	9.738	39.392	47.916	85.201
America	204.728	50,3	104.547	51,1	10.924	43.308	51.680	98.816
Oceania	14.583	3,6	7.173	49,2	646	2.208	2.138	9.591
Totale	407.151	100,0	200.369	49,2	23.657	84.923	81.248	217.323

Graduatoria primi 25 paesi di emigrazione		
Paese	v. a.	%
Brasile	113.695	27,9
Argentina	47.852	11,8
Svizzera	43.629	10,7
Francia	29.286	7,2
Germania	27.801	6,8
Regno Unito	27.500	6,8
Belgio	16.573	4,1
Australia	13.935	3,4
Stati Uniti d'America	12.511	3,1
Spagna	11.149	2,7
Canada	9.970	2,4
Venezuela	4.881	1,2
Uruguay	4.125	1,0
Sudafrica	3.259	0,8
Austria	2.839	0,7
Paesi Bassi	2.785	0,7
Messico	2.730	0,7
Cile	1.985	0,5
Lussemburgo	1.502	0,4
Repubblica Popolare Cinese	1.312	0,3
Perù	1.210	0,3
Irlanda	1.118	0,3
Svezia	1.066	0,3
Guatemala	1.038	0,3
Israele	1.027	0,3
Altri paesi	22.373	5,5
Totale	407.151	100,0

Graduatoria primi 25 comuni per iscritti			
Comune	AIRE	Pop. residente	Incidenza %
Venezia	15.682	261.396	6,0
Padova	11.895	210.812	5,6
Verona	11.786	257.303	4,6
Vicenza	7.005	111.544	6,3
Treviso	6.661	84.955	7,8
Belluno	5.573	35.712	15,6
Vittorio Veneto	5.181	28.415	18,2
Castelfranco Veneto	4.693	33.439	14,0
Bassano del Grappa	4.614	43.493	10,6
Montebelluna	4.280	31.255	13,7
Schio	4.203	39.089	10,8
Feltre	3.591	20.616	17,4
Conegliano	3.002	35.100	8,6
Valdagno	3.001	26.037	11,5
San Donà di Piave	2.874	41.792	6,9
Cordignano	2.830	7.026	40,3
Longarone	2.776	5.256	52,8
Volpago del Montello	2.560	10.200	25,1
Portogruaro	2.444	24.959	9,8
Marostica	2.431	14.011	17,4
Oderzo	2.387	20.463	11,7
Lamon	2.294	2.809	81,7
Arsiè	2.294	2.284	100,4
Fonzaso	2.269	3.188	71,2
Sedico	2.118	10.133	20,9
Altri comuni	288.707	3.544.539	8,1
Totale	407.151	4.905.826	8,3