

Tema assegnato: Il Signore rivela all'uomo il volto del Padre

Unità di Apprendimento:

**IL SIGNORE RIVELA ALL'UOMO IL VOLTO AMOREVOLE DI DIO PADRE
(attraverso il sacrificio e la misericordia)**

CLASSE PRIMA

Discipline coinvolte: Religione Cattolica, Lingua italiana, Arte e Immagine, Educazione civica, Tecnologia.

Prerequisiti: riconoscere Dio come creatore e padre e

Compito autentico: preparazione di un lapbook da regalare e leggere ai genitori nel giorno di Pasqua.

Periodo ipotizzato: febbraio/marzo/aprile

Competenze: l'alunno interiorizza il significato centrale della Pasqua cristiana.

Obiettivi di apprendimento:

Riconoscere che la festa cristiana della Pasqua è collegarla alla fiducia che Gesù nel Padre.

METODOLOGIE:

didattica laboratoriale; problem solving; storytelling; cooperative learning; peer education; circle time, brainstorming.

Organizzazione: a classe, a gruppi.

PERCORSO

Lettura e analisi della storia di Adamo ed Eva

(<https://youtu.be/anHciDK95Jo> - video) per: ricostruire gli episodi più significativi di questo racconto, prima verbalmente, mettendo in evidenza il comportamento dei personaggi principali, poi attraverso la ricostruzione grafica della storia (divisione in sequenze della storia: disegno e didascalia), infine con l'aiuto della seguente scheda.


UN'ALLEANZA INTERROTTA

Leggi il testo e poi colora i tre arcobaleni secondo le indicazioni offerte dal racconto.

Con la loro scelta Adamo ed Eva rompono l'alleanza con Dio, che per amore li aveva creati insieme al mondo.

Poi Adamo ed Eva decidono di non fidarsi di Dio. Così l'arcobaleno di Dio si spezza e i suoi colori.

Adamo ed Eva si accorgono di essere soli, tristi ed hanno paura. Così ciò che resta dell'arcobaleno diventa povero, tingendosi di tinte scure e tristi.



CONCLUSIONE condivisa: nella sua immensa bontà, continuò ad essere vicino a loro con tutto il suo amore, infatti non li lascerà soli per sempre, Egli ricostruirà il suo patto con gli uomini attraverso la NASCITA e il SACRIFICIO di Suo figlio Gesù.

VERIFICA

L'UOMO SI ALLONTANA DIO NON ABBANDONA

Adamo ed Eva disobbedirono a Dio e l'amicizia con Lui si ruppe. Tuttavia Dio non abbandonò mai gli uomini. Dopo molti anni, infatti, mandò sulla Terra suo figlio Gesù che nacque da Maria, per ristabilire definitivamente l'amicizia con tutta l'umanità.



ADAMO



GESÙ



EVA



MARIA

Riscrivi le frasi riportate qui sotto accanto al personaggio giusto:

- «Eccomi sono la serva del Signore».
- «Ho avuto paura e mi sono nascosto».
- «Il serpente mi ha ingannata e io ho mangiato».
- «Padre, perdonali, perché non sanno quello che fanno».

PASQUA

Parliamo ai bambini della Pasqua attraverso l'arte.

“LA CROCIFISSIONE” - Raffaello, Londra


- a) Presentiamo l'immagine dell'opera “Crocifissione” di Raffaello e contestualmente leggiamo il brano evangelico di Marco (15, 22-37)
- b) Proponiamo ai bambini alcune domande per la lettura approfondita del dipinto (Dove si trova Gesù? – Chi c'è accanto a lui? – Questa scena è simile al Vangelo di Marco appena letto?)
- c) Conversazione guidata per comprendere che la croce di Cristo è l'abbraccio dell'Amore misericordioso che accoglie tutti gli uomini.

“IL RISORTO E LA MADDALENA” – Beato Angelico, Firenze

- a) Presentiamo l'immagine dell'opera “Il Risorto e la Maddalena” del Beato Angelico e contestualmente leggiamo il brano evangelico di Giovanni (20, 1-18)
- b) Proponiamo ai bambini alcune domande per la lettura approfondita del dipinto (Dove si trovano i personaggi? – Chi è la donna che lo vuole toccare? – Com'è vestito Gesù? – Che ingresso è quello dietro alla Donna?)
- c) Conversazione guidata per comprendere che Gesù ha sconfitto la morte con la Risurrezione: così ci ha mostrato che il Padre, per il suo Amore infinito, vuole la salvezza di tutti noi.

CONCLUSIONE E GENERALIZZAZIONE DEL LAVORO SVOLTO: nell'Antico Testamento Dio ci mostra direttamente il suo volto amorevole; nel Nuovo Testamento questo compito viene affidato a Gesù, TESTIMONE PRESCELTO DAL PADRE.

VERIFICA





Scrivi i nomi nei cartellini
corrispondenti:

GIOVANNI – MARIA MADDALENA
ANGELI – MARIA

Inserisci:

GESÙ RISORTO – MARIA
MADDALENA – TOMBA VUOTA


PAGINE DEL LAPBOOK



QUESTIONARIO DI AUTOVALUTAZIONE

LEGGI LE DOMANDE E COLORA LA FACCINA CORRISPONDENTE


Ti è piaciuta l'attività?



È stato difficile?



Sei soddisfatto dei risultati ottenuti?



NOME E COGNOME

Rubrica valutativa degli obiettivi sociali

Ambiti	Criteri	Descrittori 1. quasi mai 2. poche volte 3. quasi sempre 4. sempre			
Rispetto	Rispetta le regole condivise di comportamento; rispetta il turno di parola; partecipa alle attività comprendendo e rispettando i punti di vista altrui.				
Collaborazione	Collabora in modo attivo con il gruppo di pari e con l'insegnante; aiuta i compagni in difficoltà.				
Responsabilità	Accetta le conseguenze delle sue azioni; si impegna a portare a termine il lavoro da solo o con i compagni.				